

l.vernalia
lecheta
advogados



Relatório Mensal de Atividades

Recuperação Judicial nº 0000495-88.2024.8.16.0161

1ª Vara Cível e Empresarial da Comarca de Ponta Grossa/PR

Grupo Rachid

Outubro 2025

Índice

1. Introdução

1.1 Considerações Iniciais.....	3
1.2 Organograma.....	4
1.3 Informações Gerais.....	6

2. Análise do Processamento da Recuperação Judicial

2.1 Relatório da Administradora Judicial.....	7
2.2 Principais movimentações processuais.....	15

3. Análise Financeira

3.1 Quadro de Funcionários.....	16
3.2 Endividamento.....	18
3.3 Informações Contábeis.....	32
3.4 Informações Financeiras.....	71

4. Considerações Finais

4.1 Observações Gerais.....	73
4.2 Conclusão.....	77

1.1 Considerações Iniciais

Trata-se de processo de Recuperação Judicial sob o nº 0000495-88.2024.8.16.0161 requerida por Rachid Miguel Dib Neto, Espólio de Mario Dib, Cecilia Istak Dib, Radine Empreendimentos Ltda. e MD Resinas Eireli em conjunto denominados “GRUPO RACHID”, distribuído em 21/03/2024, sendo que o deferimento do processamento ocorreu em 14/05/2024, em trâmite perante a 1ª Vara Cível e Empresarial da Comarca de Ponta Grossa/PR, em razão da criação e instalação das Varas Empresariais Regionalizadas pelo TJ/PR.

O presente Relatório Mensal foi realizado com base nos demonstrativos contábeis e demais documentos referentes ao mês de outubro de 2025 e disponibilizados pelas Recuperandas, as quais não foram objeto de exame independente ou de procedimento de auditoria, de forma que esta Administradora Judicial não pode garantir ou afirmar a correção, precisão ou que tais informações prestadas pelas Recuperandas estejam completas e apresentem todos os dados relevantes, mas que passam por uma análise de conformidade em face dos demais elementos coletados pela Administradora Judicial.

Tal Relatório tem por objetivo descrever a atividade empresarial e seus segmentos, a composição societária e funcional, assim como o operacional da sociedade empresária, apresentando informações gerais das empresas no processo recuperacional que servirão de base para análise em conjunto com o relatório da Constatação Prévia anexada ao mov. 32.2 dos autos e demais documentação apresentada pelas Recuperandas.

1.2 Organograma

O Grupo Rachid é composto da seguinte forma:



Rachid Miguel Dib Neto

é produtor rural, atuando desde 24/02/2010 no cultivo de milho e soja.

Radine Empreendimentos

Ltda., fundada em 09/08/2011, dedica-se ao apoio à produção florestal, transporte rodoviário de cargas (exceto produtos perigosos) e produção de itens florestais não-madeireiros.

MD Resinas Ltda., em atividade desde 25/04/2019, tem como foco o comércio de resinas e elastômeros, além da produção de produtos florestais não-madeireiros e serviços de transporte.

1.2 Organograma

GRUPO RACHID					
EMPRESA	CNPJ/CPF	ENQUADRAMENTO	CAPITAL SOCIAL	ATIVIDADE PRINCIPAL	OBJETO SOCIAL
RACHID Miguel Dib Neto	11.607.759/0001-53	Pessoa Física	R\$ -	Produtor rural: Cultivo de milho	Cultivo de Soja; Produção de produtos não-madeireiros não especificados anteriormente em florestas plantadas
MD Resinas Ltda	33.458.005/0001-11	Normal	R\$ 100.000,00	Comércio atacadista de resinas e elastômeros, produção de produtos não-madeireiros não especificados anteriormente em florestas plantadas.	Transporte rodoviário de carga, exceto produtos perigosos e mudanças, intermunicipal, interestadual e internacional.
RADINE Empreendimentos Ltda	14.157.665/0001-18	Normal	R\$ 500.000,00	Atividade de apoio a produção florestal e produção de produtos não-madeireiros não especificados anteriormente em florestas.	Transporte rodoviário de carga, exceto produtos perigosos e mudanças, intermunicipal, interestadual e internacional.
Espólio MARIO DIB	037.727.309-06	Pessoa Física	R\$ -	Falecido	-
CECÍLIA ISTAK DIB	222.052.929-00	Pessoa Física	R\$ -	Viúva	-

1.3 Informações Gerais



Das Informações Prestadas pelas Recuperandas

Inicialmente, esclarece-se que foram solicitados os documentos que constam no checklist ao lado, porém ocorreram atrasos no seu fornecimento.



Considerações da Administradora Judicial

Apesar da falta de envio de alguns documentos solicitados, esta Administradora Judicial elaborou o presente Relatório com todas as informações e documentos disponibilizados pela contabilidade das Recuperandas encaminhados para o e-mail disponibilizado: rj.rachid@lvernalha.com.br

CHECK-LIST DE DOCUMENTOS (OUTUBRO 2025)

DOCUMENTOS	MD RESINAS	RADINE EMPREEN	RACHID M. D. NETO
Declaração de Faturamento anual dos últimos 3 anos.	ü	ü	ü
Balanço Anual Patrimonial com abertura de contas	ü	ü	ü
Balancete de verificação mensal 2025 *	ü	ü	ü
Demonstração Resultado do Exercício mensal 2025*	ü	ü	ü
Relação de funcionários Ativos*	ü	ü	ü
Folha de pagamento*	ü	ü	ü
Provisões Mensais de Férias e 13º Salário*	ü	ü	ü
Livro Caixa Fazenda*	ü	ü	ü
Razão contábil*	ü	ü	ü
Relatório de controle do Imobilizado anual e aberto	ü	ü	ü
Avaliação dos Ativos Atualizado	ü	ü	ü
Indicar eventuais investimentos realizados	ü	ü	ü
Fluxo de Caixa mensal	ü	ü	ü
Faturamento por produto/serviço mensal	ü	ü	ü
Composição detalhada de clientes inadimplentes dos últimos 3 anos**	ü	ü	ü
Relação dos bens Essenciais para o exercício das atividades	ü	ü	ü
Relação de clientes e de fornecedores mensal e nominal*	ü	ü	ü
Extratos bancários mensal	ü	ü	ü
Declarações acessórias	ü	ü	ü

*Radine e MD Resinas sem movimentação.

** Não possui clientes em aberto

2.1 Relatório da Administradora Judicial

Relatório – Anexo II da Recomendação nº 72	SIM	NÃO	POSIÇÃO
1. Há litisconsórcio ativo?	X		
1.1 Em caso positivo, identifique a qual devedor se refere o relatório			Todos
2. Este relatório é:			
2.1. Inicial		X	
2.1.1. Descreva a Atividade empresarial (varejo / indústria / produtor rural/etc.)			N/A
2.1.2. Descreva a estrutura societária (composição societária / órgãos de administração)			N/A
2.1.3. Indique todos os estabelecimentos			N/A
2.1.4. Observações			N/A
2.2. Mensal	X		
2.2.1. Houve alteração da atividade empresarial?		X	
2.2.2. Houve alteração da estrutura societária e dos órgãos de administração?		X	
2.2.3. Houve abertura ou fechamento de estabelecimentos?		X	

2.1 Relatório da Administradora Judicial

PARTE COMUM AO RELATÓRIO INICIAL E AO MENSAL	SIM	NÃO	POSIÇÃO
2.2.4. Quadro de funcionários	X		
2.2.4.1. Número de funcionários/colaboradores total			Fls. 16
2.2.4.1.1. Número de funcionários CLT			Fls. 16
2.2.4.1.2. Número de pessoas jurídicas			2
2.2.5. Análise dos dados contábeis e informações financeiras	X		
2.2.5.1. Ativo (descrição / evolução)	X		
2.2.5.2. Passivo	X		
2.2.5.2.1. Extraconcursal		X	
2.2.5.2.1.1. Fiscal	X		
2.2.5.2.1.1.1. Contingência		X	
2.2.5.2.1.1.2. Inscrito na dívida ativa		X	
2.2.5.2.1.2. Cessão fiduciária de títulos/direitos creditórios		X	
2.2.5.2.1.3. Alienação fiduciária		X	
2.2.5.2.1.4. Arrendamentos mercantis		X	
2.2.5.2.1.5. Adiantamento de contrato de câmbio (ACC)		X	
2.2.5.2.1.6. Obrigação de fazer		X	
2.2.5.2.1.7. Obrigação de entregar		X	
2.2.5.2.1.8. Obrigação de dar		X	
2.2.5.2.1.9. Obrigações ilíquidas		X	
2.2.5.2.1.10. N/A			
2.2.5.2.1.10.1. Justificativa			
2.2.5.2.1.10.2. Observações			
2.2.5.2.1.11. Pós ajuizamento da RJ			

2.1 Relatório da Administradora Judicial

PARTE COMUM AO RELATÓRIO INICIAL E AO MENSAL	SIM	NÃO	POSIÇÃO
2.2.5.2.1.11.1. Tributário	X		
2.2.5.2.1.11.2. Trabalhista	X		
2.2.5.2.1.11.3. Outros		X	
2.2.5.2.1.11.3.1. Observações	X		
2.2.5.2.1.11.4. Observações / Gráficos	X		
2.2.6. Demonstração de resultados (evolução)	X		
2.2.6.1. Observações (análise faturamento / índices de liquidez / receita x custo / receita x resultado)	X		
2.2.7. Diligência nos estabelecimentos da recuperanda	X		32.2
2.2.8. Planilha de controle de pagamentos dos credores concursais (nome do credor / valor no edital / parcela / valor pago / saldo residual atualizado)	X		
2.2.8.1. N/A			
2.2.8.2. Anexar documentos			
2.2.9. Observações			
2.2.10. Anexos			
2.2.11. Eventos do mês	X		

2.1 Relatório da Administradora Judicial

DATA PREVISTA	DATA OCORRÊNCIA	EVENTO	EV.	LEI 11.101/2005
	21/03/2024	Distribuição do Pedido da RJ	1	-
	14/05/2024	Deferimento do Processamento da RJ	34	Art. 52
	21/05/2024	Termo de Compromisso da Administradora Judicial	64	Art. 33
	27/05/2024	Publicação do Deferimento do Processamento da RJ	67	-
	19/06/2024	Publicação do Edital de Convocação de Credores	87	Art. 52, § 1º
	05/07/2024	Prazo Fatal para apresentação das Habilitações/Divergências Administrativas		Art. 7º, § 1º
	26/07/2024	Prazo Fatal para apresentação do Plano de Recuperação Judicial	121.2	Art. 53
	04/09/2024	Prazo Fatal para apresentação da Relação de Credores da AJ	160.4	Art. 7º, § 2º
	24/10/2024	Publicação do Edital: Aviso do PRJ e Lista de Credores da AJ	187.1	Art. 7º, II e art. 53
	04/11/2024	Prazo Fatal para apresentação das Impugnações Judiciais		Art. 8º
	25/11/2024	Prazo Fatal para apresentação de objeções ao PRJ		Art. 55
	23/04/2025	Prazo para realização da AGC (150 dias contados do deferimento da RJ)		Art. 56, § 1º
	07/04/2025	Publicação do Edital para Convocação da AGC	344.1	Art. 36
	23/04/2025	Assembleia Geral de Credores – 1º Convocação	371	Art. 37
	30/04/2025	Assembleia Geral de Credores – 2º Convocação	376	Art. 37
	10/05/2025	Encerramento do Período de Suspensão	362	Art. 6º, § 4º
	28/07/2025	Continuação Assembleia Geral de Credores – 2ª Convocação	432	Art. 37

2.1 Relatório da Administradora Judicial

2.3. Questionário sobre a duração dos atos processuais (considerar dias corridos em todas as respostas)

1. A devedora é:

() empresa de pequeno porte EPP;

() microempresa ME;

() empresa média;

() empresa grande;

(X) grupos de empresas;

() empresa individual;

2. Houve litisconsórcio ativo:	SIM	NÃO	OBSERVAÇÃO
2.1. Em caso positivo:	X		
___ (indicar número) litisconsórcio ativos			5
O Plano de Recuperação Judicial foi (X) unitário () individualizado			
3. Os documentos que instruíram a petição inicial indicaram o valor do passivo:			
tributário	X		Mov. 1.153
demais créditos excluídos da RJ	X		Movs. 1.131

2.1 Relatório da Administradora Judicial

4. Houve realização de constatação prévia:	SIM	NÃO	OBSERVAÇÃO
Em caso positivo, foi concluída em: 07/05/2024			Movs. 32.2
5. O processamento foi deferido	X		
Em caso positivo, em quanto tempo?			54 dias
Em caso positivo, houve emenda a inicial?		X	
Em caso negativo, em se tratando de litisconsorte, indicar:			N/A
() indeferimento para todos os litisconsortes;			N/A
() indeferimento para:			N/A
Em caso negativo, indicar fundamento legal para indeferimento:			N/A
6. Qual o tempo decorrido entre:			
6.1. a distribuição da inicial e a relação de credores elaborada pelo administrador judicial;	X		167 dias
6.2. a decisão de deferimento do processamento e a relação de credores elaborado administrador judicial;	X		113 dias
6.3. a distribuição da inicial e a realização da primeira assembleia de credores para deliberar sobre o PRJ;	X		398 dias
6.4. a distribuição da inicial e a aprovação do plano de recuperação pela assembleia de credores;			N/A
6.5. a distribuição da inicial e a aprovação ou rejeição do plano de recuperação judicial pela assembleia de credores;	X		495 dias
6.6. a distribuição da inicial e a concessão da recuperação judicial (homologação do plano);			N/A
6.7. a distribuição da inicial e a convolação em falência:			N/A
• em caso de plano rejeitado pela assembleia de credores;			N/A
• em caso de recuperação judicial concedida;			N/A
6.8. a distribuição da inicial até a apresentação do quadro geral de credores;			N/A
6.9. a duração da suspensão prevista no art. 6º, § 4º, da Lei 11.101/05;			N/A

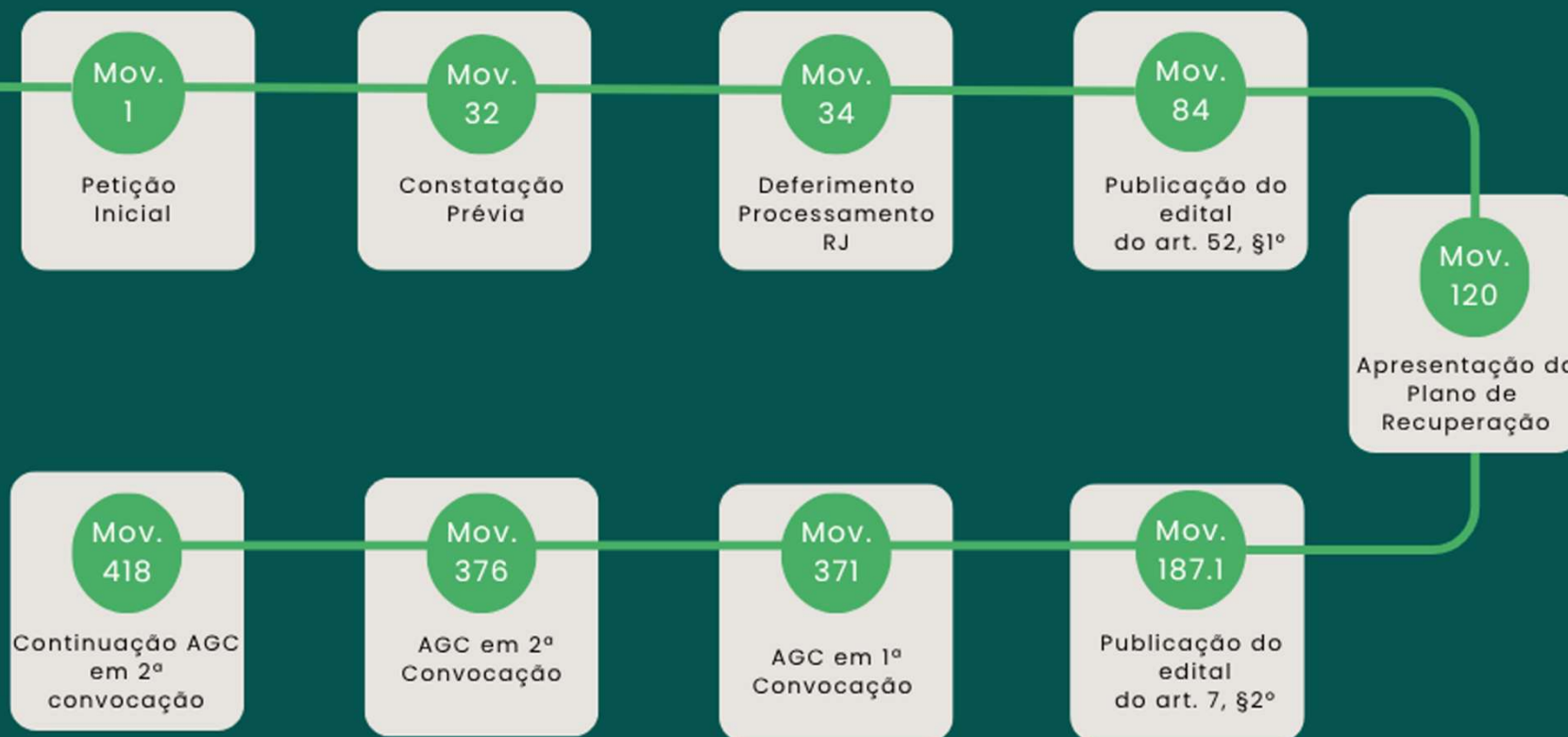
2.1 Relatório da Administradora Judicial

	SIM	NÃO	OBSERVAÇÃO
7. Aprovação do plano de recuperação judicial ocorreu na forma prevista no art. 58, §1º, da Lei 11.101/05			N/A
8. Houve recurso contra a decisão que concedeu a recuperação judicial:			N/A
8.1. Em caso positivo, o plano foi			N/A
() mantido integralmente			N/A
() mantido em parte			N/A
() anulado			N/A
9. Houve a apresentação de plano especial na forma prevista nos arts. 70 e ss. da Lei 11.101/05 (quando aplicável):		X	
10. Houve a realização de leilão para venda de filial ou UPI na forma prevista no art. 60 da Lei 11.101/05:		X	
10.1. Em caso positivo, o leilão foi realizado: () antes () depois () antes e depois (se mais de um leilão e em diferentes momentos da assembleia geral de credores para deliberação do plano de recuperação			N/A
10.2. Houve recurso contra a decisão que deferiu ou indeferiu a alienação de filial ou UPI:			N/A
10.3. Na hipótese de recurso, a realização do leilão foi: () autorizada () rejeitada			N/A
11. Houve a alienação de bens na forma prevista no art. 66 da Lei 11.101/05:			N/A
11.1. Em caso positivo, a alienação foi realizada: () antes () depois () antes e depois (se mais de uma alienação e em diferentes momentos da assembleia geral de credores para deliberação do plano de recuperação			N/A
12. Houve a concessão de financiamento ao devedor aprovado pelo Juízo no curso da recuperação judicial:		X	
12.1. Em caso positivo, houve a outorga de garantia real			N/A
12.2. Em caso de outorga, a garantia constituída foi () alienação fiduciária () cessão fiduciária () hipoteca () penhor () outro direito real de garantia			N/A
13. Houve pedido de modificação do plano após a concessão de recuperação judicial			N/A

2.1 Relatório da Administradora Judicial

	SIM	NÃO	OBSERVAÇÃO
13.1. Em caso positivo, o pedido foi formulado:			N/A
____ (indicar número) dias contados da distribuição da inicial			N/A
____ (indicar número) dias contados da concessão da recuperação judicial			N/A
13.2. O plano modificativo foi: () aprovado () rejeitado			N/A
13.3. Em quanto tempo a contar da sua apresentação o plano de recuperação modificativo foi aprovado ou rejeitado:			N/A
14. Indique a razão da convolação da recuperação judicial em falência:			N/A
15. Houve fixação de honorários mensais ao Administrador Judicial:	X		
15.1. Em caso positivo, indicar o valor mensal da remuneração:			Mov. 73.1
15. 2: Indicar o valor total da remuneração fixada:			Mov. 203.1

2.2 Principais Movimentações Processuais



3.1 Quadro de Funcionários

Em outubro de 2025, a recuperanda informou relação de empregados composta por **91 colaboradores**.

Os colaboradores estão devidamente registrados sob a titularidade do produtor rural Rachid Miguel Dib Neto.

A análise da relação de colaboradores no período de dezembro de 2024 a outubro de 2025, revela uma estabilidade na maioria das funções, com algumas variações na função de extrator de resina.

DESCRIÇÃO CARGO	DEZ/24	JAN/25	FEV/25	MAR/25	ABR/25	MAI/25	JUN/25	JUL/25	AGO/25	SET/25	OUT/25
Assistente Financeiro	1	1	1	1	1	1	1	1	1	1	1
Assistente Jurídico	-	-	-	1	1	1	1	1	1	1	1
Extrato de Resina	48	45	46	51	61	60	67	60	73	92	82
Fiscal	2	2	2	2	1	1	1	1	1	2	2
Motorista	2	2	2	1	1	1	2	1	1	1	1
Motorista de Ônibus	1	1	1	1	1	1	1	1	1	1	1
Operador de Máquina Costal	1	1	1	1	1	1	1	1	1	1	1
Auxiliar de Escritório	-	-	-	-	-	-	-	1	1	1	1
Mecânico Manutenção	-	-	-	-	-	-	-	1	1	1	1
TOTAL	55	52	53	58	67	66	74	68	81	101	91

3.1 Quadro de Funcionários



- **91 colaboradores**, sendo: 1 Assistente financeiro; 1 Assistente Jurídico; 1 Auxiliar de Escritório 82 Extratores de Resina; 2 Fiscal; 1 Mecânico de Manutenção; 1 Motorista; 1 Motorista de Ônibus; e 1 Operador de Máquina Costal..
- A empresa não possui atualmente em seu quadro funcionários terceirizados.

3.2 Endividamento

CRÉDITOS SUJEITOS E NÃO SUJEITOS A RECUPERAÇÃO JUDICIAL

Os créditos sujeitos a recuperação judicial, apresentados pelo Administrador Judicial no mov. 160.4, totalizam **R\$ 174.171.375,23**, distribuídos entre 93 credores..

TOTAL DO PASSIVO APRESENTADO - SUJEITO À RJ				
CLASSIFICAÇÃO DO CRÉDITO	VALOR R\$	% R\$ VALOR	QUANTIDADE DE CREDORES	% DE CREDORES
Trabalhista	3.275.131,31	2%	44	47%
Garantia Real	45.433.969,13	26%	6	6%
Quirografário	93.395.251,18	54%	22	24%
ME/EPP	32.067.023,61	18%	21	23%
TOTAL	174.171.375,23	100,00%	93	100,00%

Os créditos não sujeitos (data base junho de 2024), totalizam R\$ 1.412.622,51 como créditos tributários (conforme demonstrativos contábeis).

Conforme a relação de credores apresentada, destacam-se:

3.2 Endividamento

Classe Trabalhista: Valor total de R\$ 3.275.131,31 classe composta por 44 credores abaixo relacionados, representando 2% do valor total sujeito a recuperação:

NUM.	CREDOR	VALOR DO CRÉDITO	%
1	Adenilson De Mello	1.157,45	0,04%
2	Adriana Aparecida Aleluia	8.557,64	0,26%
3	Alexandre De Souza Almeida Pinto	1.368,84	0,04%
4	Altenir De Souza	915,96	0,03%
5	Andre Felipe Dos Santos	2.744,48	0,08%
6	Arielson Rodrigues	25.402,91	0,78%
7	Bernardo Rolim De Mello Martins	77.670,86	2,37%
8	Dirceu Matocheck Junior	1.632,45	0,05%
9	Dorvalino Ribeiro	10.985,63	0,34%
10	Eandrei Junior Chamberlain	1.357,18	0,04%
11	Elias Prado Dos Santos	886,96	0,03%
12	Elizete Westley Ribeiro	10.792,35	0,33%
13	Erondi Nunes Pedroso	2.478,48	0,08%
14	Fernanda Nascimento E Silva De Abreu Chiquetti	2.800.000,00	85,49%
15	Igor Dos Santos Nascimento	11.589,49	0,35%
16	Jaqueline Cordeiro Dos Santos	864,00	0,03%
17	Jessica Valente Dos Santos	13.819,93	0,42%
18	Joao Sidinei Dos Santos	604,34	0,02%
19	Josenei Cordeiro Dos Santos	1.034,39	0,03%
20	Josiel Fontoura Da Silva	781,07	0,02%
21	Jozias Lourenco Dos Santos	1.139,38	0,03%
22	Junior Dos Santos Bomfim	11.256,75	0,34%

3.2 Endividamento

23	Leandro Henrique Chamberlain	896,32	0,03%
24	Maria Elisabete marcondes	92.509,97	2,82%
25	Lessa Pila Brusamolim Kaviski Advogados Asso	1.794,05	0,05%
26	Luci De Oliveira Cordeiro	1.072,45	0,03%
27	Macia Mayara Lima Lemos	1.112,11	0,03%
28	Manoela De Lima Puttkammer	1.004,73	0,03%
29	Marcelo De Jesus Da Silva	1.215,20	0,04%
30	Marines De Oliveira	1.162,20	0,04%
31	Marta Dos Santos	1.022,74	0,03%
32	Mauricio Nunes Pedroso	955,76	0,03%
33	Patricia Cabanha Dos Santos	5.127,52	0,16%
34	Paula Fernanda Scheffer De Almeida	1.553,52	0,05%
35	Pedro Vertuan Batista De Oliveira Sociedade I	155.341,72	4,74%
36	Sebastiao Camargo	952,94	0,03%
37	Silmara Da Aparecida Straub	13.557,52	0,41%
38	Silvio Ribas Dos Santos	1.813,56	0,06%
39	Valdir Antunes	960,12	0,03%
40	Valdir Teixeira De Carvalho	1.172,40	0,04%
41	Valmir De Oliveira Cordeiro	1.162,20	0,04%
42	Vanderlei Marques De Oliveira	1.172,40	0,04%
43	Vanessa Koso De Oliveira	1.392,38	0,04%
44	Viviane Do Carmo Meri Wolk	1.138,96	0,03%
TOTAL GERAL		3.275.131,31	100%

3.2 Endividamento

Classe Garantia Real: Valor total de R\$ 45.433.969,13 classe composta por 6 credores abaixo relacionados, representando 26% do valor total sujeito a recuperação:

	CREDOR	VALOR DO CRÉDITO	%
1	Banco Bradesco S/A	3.397.263,91	7,48
2	Banco Do Brasil S/A	14.075.055,52	30,98
3	Mm Gestão de Créditos Ltda	2.257.414,52	4,97
4	Caixa Economica Federal	2.109.942,67	4,64
5	Bela Agricola Comercio e Representação	22.117.717,05	48,68
6	Tratornew S/A	1.476.575,46	3,25
TOTAL GERAL		45.433.969,13	100

Houve alteração no quadro de credores da Classe II, pois houve cessão de crédito do Banco Santander (Brasil) S.A para MM Gestão de Créditos Ltda, no valor de R\$ 2.257.414,52.

Classe Quirografários: Valor total de R\$ 93.395.251,18 classe composta por 22 credores relacionados a seguir, representando 54% do valor total sujeito a recuperação:

3.2 Endividamento

NUM.	CREDOR	VALOR DO CRÉDITO	%
1	Agromaia Produtos Agropecuários Ltda.	1.046.619,32	1,12%
2	Banco Bradesco S/A	2.410.361,95	2,58%
3	Beira & Przysiada Ltda	10.000,00	0,01%
4	Christiano Senegaglia Lopes	1.662.404,76	1,78%
5	Comercio De Combustiveis Dib Ltda	5.039,29	0,01%
6	Fabiano Gomes Rasmussen	12.000,00	0,01%
7	Fernando Henrique Hoepers	7.954.143,43	8,52%
8	Fortaleza Comercio De Resinas	71.563,73	0,08%
9	Infinitycred Fomento Mercantil Ltda	26.312.116,65	28,17%
10	João Batista Ferreira - Resinas Ltda	7.246.870,63	7,76%
11	Kelly Cristina Nogueira Ribeiro	241.730,99	0,26%
12	Marco Antonio Cesare Saliba	2.103.140,29	2,25%
13	Marco Ronaldo Bohn Specht	652.664,42	0,70%
14	Neil Armstrong Tamm	603.805,04	0,65%
15	Olinto Rodrigues De Arruda	1.652.956,03	1,77%
16	Renan Dib Jorge	3.294.024,26	3,53%
17	Silvio Cesar Manoel Chamma	6.668.722,07	7,14%
18	Simara De Jesus Ferreira Ramos Lopes	217.093,80	0,23%
19	Transreta Transportadora Revendedora Retal	33.670,59	0,04%
20	Valcir Edson Rossoni	526.012,03	0,56%
21	Vanderlei Darros Feldhaus	208.088,71	0,22%
22	Wilhem Marques	30.462.223,19	32,62%
TOTAL GERAL		93.395.251,18	100,00

3.2 Endividamento

Também houve alteração no quadro de credores da Classe III, em decorrência da procedência parcial da Impugnação de Crédito do Banco Bradesco S/A (autos n. 0033875-43.2024.8.16.0019). Houve a majoração do crédito arrolado na Classe III (quirografária) em favor do Banco Bradesco S/A para o valor de R\$ 2.410.361,95. Em 18/08/2025, foi juntado aos autos (mov. 444.2) o novo quadro de credores contendo as alterações supracitadas.

Além disso, houve a parcial procedência da Habilitação de Crédito n. 0012312-56.2025.8.16.0019, para determinar a habilitação do valor de R\$ 1.046.619,32 em favor de Indústria e Comércio, Importação e Exportação e Produtos Agropecuários Ltda na Classe Quirografária e R\$ 92.509,97 em favor de Maria Elisabete Marcondes Guimarães na Classe Trabalhista.

Classe ME/EPP (Microempresa/Pequeno Porte): Valor total de R\$ 32.067.023,61 classe composta por 21 credores abaixo relacionados, representando 18% do valor total sujeito a recuperação.

3.2 Endividamento

NUM.	CREDOR	VALOR DO CRÉDITO	%
1	Arlete Reis Jorge & Dutra Ltda	1.440,00	0,00
3	Asap Veiculos Ltda	30.393,14	0,09
4	Aura Contabilidade Ltda	39.396,66	0,12
5	Auto Posto Rocher	10.400,00	0,03
6	Chrismara Engenharia Ltda	11.013.101,28	34,34
7	Comercial Rocha Senges Ltda	3.007,34	0,01
8	D. K. Central Do Epi Ltda	4.355,80	0,01
9	D. Matocheck Junior Resinas Ltda	2.879.626,46	8,98
10	Dr Prestadora De Serviços Ltda	26.221,67	0,08
11	Ecologika Moveis De Madeiras Reflorestadas E	2.141.404,03	6,68
12	Escritorio Contabil Itarareense Ltda	50.000,00	0,16
13	Florestal Master Transportes E Logistica Ltda	12.409.136,23	38,70
14	Marciano Machado	6.400,00	0,02
15	Mm Fomento Mercantil	1.482.411,22	4,62
16	Orides Aparecido Vieira	1.400,00	0,00
17	Ouro Pynus Resinas Ltda	1.035.267,24	3,23
18	Precisão Consultoria Em Segurança E Saude D	18.082,97	0,06
19	Presença Agricola Ltda	71.338,70	0,22
20	Rising Sun Logistica E Transporte De Cargas L	38.430,28	0,12
21	VTN Administração Ltda	344.191,23	1,07
22	VTN Administração Ltda	461.019,36	1,44
TOTAL GERAL		32.067.023,61	100,00

3.2 Endividamento

DÍVIDAS TRIBUTÁRIAS

Foram informadas nos autos, as dívidas tributárias não sujeitas a recuperação judicial, conforme quadro que segue:

TRIBUTO	AUTOS	CREDOR	VALOR
ICMS	mov. 100.3	Radine Empreendimentos Ltda	2.463.056,53
IPVA	mov. 100.4	Cecilia Istak Dib	12.930,31
IPVA	mov. 100.5	Mario DIB	24.126,86
PGFN	mov. 115.1	Cecilia Istak Dib	22.529,99
PGFN	mov. 115.1	Radine Empreendimentos Ltda	746.051,56
PGFN	mov. 115.1	Rachid Miguel Dib Neto	968.456,78
PGFN	mov. 115.1	MD Resinas	144.082,73
PGFN	mov. 115.1	Mario DIB	40.044,05
Municipal	Dctos Recebidos	Mario DIB	61.142,38
Municipal	Dctos Recebidos	Rachid Miguel Dib Neto	31.676,20
TOTAL			4.514.097,39

Observadas diferenças entre a contabilidade e o relatório apresentado nos autos, foram realizadas análises comparativas, conforme demonstradas as seguir:

3.2 Endividamento

RACHID MIGUEL DIB NETO

CONTAS PASSIVO CIRCULANTE	DATA PEDIDO RJ SALDO CONTÁBIL 21/03/2024	1º TRIM/25	2º TRIM/25	3º TRIM/25	OUT/25	AH %
Fornecedores	2.413	337.635	419.248	508.094	571.168	12,41%
ICMS a Recolher		-	-	193	193	100,00%
IRRF a Recolher Funcionários		2.204	2.633	4.806	859	-82,13%
ISS Retido a recolher		12.025	12.025	12.125	12.125	0,00%
Diferencial De Alíquotas A Recolher		-	-	-	-	0,00%
IRRF a Recolher Rachid		252.967	303.058	303.058	-	-100,00%
PARCELAMENTO IRPF PGFN Nº 13787582		-	-	-	19.292	100,00%
PARCELAMENTO IRPF PGFN Nº 13787581		-	-	-	11.602	100,00%
PARCELAMENTO IRPF PGFN Nº 13787580		-	-	-	12.387	100,00%
PARCELAMENTO SIMPLIFICADO Nº 0211.00012.0112768970		-	-	-	95.428	100,00%
PARCELAMENTO SIMPLIFICADO Nº 0211.00012.0113784638.		-	-	-	5.700	100,00%
Rescisões a Pagar		12.068	7.082	1.217	1.325	-5,24%
Salários a Pagar		63.213	69.435	121.768	115.381	8,86%
INSS a recolher		188.722	210.007	245.433	15.535	-93,67%
FGTS a recolher		34.105	57.176	98.500	113.908	15,64%
Multa rescisória a recolher		2.063	570	106	106	0,00%
PARCELAMENTO PGFN PREVIDENCIÁRIO Nº 13787578		-	-	-	3.464	100,00%
PARCELAMENTO PGFN PREVIDENCIÁRIO Nº 13787579		-	-	-	29.236	100,00%
PARCELAMENTO PGFN PREVIDENCIARIO Nº 13787577		-	-	-	12.735	100,00%
Provisões sobre a Folha		82.917	129.905	191.694	223.449	16,57%
Outras Obrigações	16.000	32.000	16.000	16.000	19.000	18,75%
Arrendamentos a Pagar		-	-	279.736	285.219	1,96%
Adiantamento de Clientes		-	-	65.000	-	-100,00%
TOTAL	18.413	1.019.917	1.227.139	1.847.732	1.548.113	-16,22%

3.2 Endividamento

MD RESINAS LTDA

CONTAS PASSIVO CIRCULANTE	DATA PEDIDO RJ SALDO CONTÁBIL 21/03/2024	1º TRIM 2025	2º TRIM 2025	3º TRIM 202	OUT/25	AH %
Rachid Miguel Dib Neto	-	-	-	655	1.835	180%
INSS a Recolher	-	75.786	75.786	75.786	-	-100%
PARCELAMENTO PGFN PREVIDENCIÁRIO N° 13747533	-	-	-	-	16.479	100%
Aluguel A Pagar	35.000	35.000	35.000	35.000	35.00	0,00%
TOTAL	35.000	110.786	110.786	111.441	53.314	-52,16%

RADINE EMPREENDIMENTOS LTDA.

CONTAS PASSIVO CIRCULANTE	DATA PEDIDO RJ SALDO CONTÁBIL 21/03/2024	1º TRIM 2025	2º TRIM 2025	3º TRIM 2025	OUT/25	AH %
Rachid Miguel Dib Neto	-	-	-	2.933	6.459	120%
ISS Retido a recolher	10.967	10.967	10.967	10.967	10.967	0,00%
IRRF a Recolher Rachid	9.254	9.254	9.254	9.254	4.342	-53%
Contribuição Social a Recolher	11.105	11.105	11.105	11.105	5.210	-53%
Pis a Recolher	2.506	2.506	2.506	2.506	1.154	-54%
COFINS a Recolher	11.567	11.567	11.567	11.567	5.327	-54%
PARCELAMENTO DEMAIS DEBITOS PGFN N° 13745385	-	-	-	-	3.643	100%
PARCELAMENTO PREVIDENCIÁRIO PGFN N° 13745384	-	-	-	-	63.203	100%
TOTAL	45.399	45.399	45.399	48.332	100.307	107,54%

3.2 Endividamento

Em contato com as recuperandas, a contabilidade argumentou que registra os valores originais, enquanto o relatório inclui também multas, juros e encargos. As diferenças foram esclarecidas pela empresa, porém foi solicitada pela Administradora Judicial a devida padronização dos relatórios, objetivando clareza nas análises, de forma a evidenciar o comportamento das dívidas pós recuperação judicial.

BALANÇO PATRIMONIAL RADINE

As demonstrações da Radine demonstraram registros de empréstimo com Rachid Miguel Dib Neto com a finalidade de pagamento de parcelamentos fiscais. Conforme justificativa da contabilidade:

“Em relação aos parcelamentos firmados pelas empresas MD Resinas e Radine, informo que os pagamentos referentes à primeira parcela foram realizados pela conta bancária Grafeno do Sr. Rachid. Dessa forma, os valores foram contabilizados como empréstimo concedido pelo Sr. Rachid às empresas, a fim de refletir adequadamente a origem dos recursos utilizados para o pagamento dos referidos débitos. Na contabilidade do Sr. Rachid, por sua vez, o valor foi registrado como retirada do produtor.”

A tabela a seguir apresenta uma análise detalhada do balanço patrimonial da empresa Radine para os anos de 2023, 2024 e 2025.

3.2 Endividamento

O balanço patrimonial é uma ferramenta essencial para entender a saúde financeira de uma empresa, pois fornece uma visão clara de seus ativos, passivos e patrimônio líquido. A análise a seguir busca identificar tendências, pontos de atenção e a situação financeira geral da empresa ao longo dos anos.

BALANÇO PATRIMONIAL RADINE	2024	2025	SET/2025	AH	OUT/2025	AH
Ativo	227.386,21	227.386,21	230.319,05	1,29%	227.386,21	-1,27%
Ativo Circulante	227.386,21	227.386,21	230.319,05	1,29%	227.386,21	-1,27%
Disponível	3.664,68	3.664,68	3.664,68	0,00%	3.664,68	0,00%
Caixa	3.664,68	3.664,68	3.664,68	0,00%	3.664,68	0,00%
Caixa	3.664,68	3.664,68	3.664,68	0,00%	3.664,68	0,00%
Clientes	223.721,53	223.721,53	223.721,53	0,00%	223.721,53	0,00%
Duplicatas a Receber	223.721,53	223.721,53	223.721,53	0,00%	223.721,53	0,00%
Tequaly Técnica Industrial Ltda	223.721,53	223.721,53	223.721,53	0,00%	223.721,53	0,00%
Outros créditos	-	-	2.932,84	100,00%	-	-100,00%
Adiantamento em garantia de débitos fiscais	-	-	2.932,84	100,00%	-	-100,00%
Adiantamento para parcelamento fiscal	-	-	296,33	100,00%	-	-100,00%
Adiantamento para parcelamento de encargos sociais	-	-	2.636,51	-	-	-100,00%

3.2 Endividamento

Passivo	227.386,21	227.386,21	230.319,05	1,29%	227.386,21	-1,27%
Passivo Circulante	45.399,49	45.399,49	48.332,33	6,46%	100.307,12	107,54%
Empréstimos	-	-	2.932,84	100,00%	6.459,33	120,24%
Rachid Miguel Dib Neto	-	-	2.932,84	100,00%	6.459,33	120,24%
Obrigações Tributárias	45.399,49	45.399,49	45.399,49	0,00%	30.644,46	-32,50%
ISS a Recolher	10.967,35	10.967,35	10.967,35	0,00%	10.967,35	0,00%
Imposto de Renda a Recolher	9.253,88	9.253,88	9.253,88	0,00%	4.341,88	-53,08%
Contribuição Social a Recolher	11.104,65	11.104,65	11.104,65	0,00%	5.210,24	-53,08%
Pis a Recolher	2.506,26	2.506,26	2.506,26	0,00%	1.154,26	-53,94%
COFINS a Recolher	11.567,35	11.567,35	11.567,35	0,00%	5.327,35	-53,94%
PARCELAMENTO DEMAIS DEBITOS PGFN N° 13745385	-	-	-	-	3.643,38	100,00%
Obrigações Trabalhistas e Previdenciária					63.203,33	100,00%
Obrigações Sociais					63.203,33	100,00%
PARCELAMENTO PREVIDENCIÁRIO PGFN N° 13745384	-	-	-	-	63.203,33	100,00%
Passivo Não - Circulante	- 82.853,00	- 82.853,00	- 82.853,00	0,00%	196.884,98	-337,63%
Passivo Exigível a Longo Prazo	- 82.853,00	- 82.853,00	- 82.853,00	0,00%	196.884,98	-337,63%
Obrigações Tributárias	-	-	-	-	279.737,98	100,00%

3.2 Endividamento

PARCELAMENTO PREVIDENCIÁRIO PGFN Nº 13745385	-	-	-	-	32.197,99	100,00%
PARCELAMENTO DE MAIS DEBITOS PGFN Nº 13745384	-	-	-	-	247.539,99	100,00%
Ajuste de Exercícios Anteriores	- 82.853,00	- 82.853,00	- 82.853,00	0,00%	- 82.853,00	0,00%
Ajuste de Exercícios Anteriores	- 500.000,00	- 500.000,00	- 500.000,00	0,00%	- 500.000,00	0,00%
Acordos de Processuais	417.147,00	417.147,00	417.147,00	0,00%	417.147,00	0,00%
Patrimônio Líquido	264.839,72	264.839,72	264.839,72	0,00%	-69.805,89	126,36%
Capital Social	500.000,00	500.000,00	500.000,00	0,00%	500.000,00	0,00%
Capital Subscrito	500.000,00	500.000,00	500.000,00	0,00%	500.000,00	0,00%
Lucros ou Prejuízos Acumulados	- 235.160,28	- 235.160,28	- 235.160,28	0,00%	-569.805,89	142,31%
Lucros ou Prejuízos Acumulados	- 235.160,28	- 235.160,28	- 235.160,28	0,00%	-569.805,89	142,31%
Lucros Acumulados	219.190,28	219.190,28	219.190,28	0,00%	219.190,28	0,00%
(-) Prejuízos Acumulados	- 454.350,56	- 454.350,56	- 454.350,56	0,00%	- 454.350,56	0,01%
(-) Ajustes devedores de exercícios anteriores	-	-	-	-	- 334.616,27	100,00%

3.3 Informações Contábeis

ATIVO 10.2025

O total de ativos da Radine sofreu alteração no mês de outubro com o registro de adiantamento para parcelamento de tributos.

Ativo Circulante: A recuperanda manteve saldo inalterado de caixa e duplicatas a receber.

CONTAS ATIVO CIRCULANTE	JAN/25	FEV/25	MAR/25	ABR/25	MAI/25	JUN/25	JUL/25	AGO/25	SET/25	OUT/25
Caixa Geral	3.665	3.665	3.665	3.665	3.665	3.665	3.665	3.665	3.665	3.665
Duplicatas a receber	223.722	223.722	223.722	223.722	223.722	223.722	223.722	223.722	223.722	223.722
										-
Adiantamento para parcelamento fiscal	-	-	-	-	-	-	-	-	296	-
Adiantamento para parcelamento de encargos sociais	-	-	-	-	-	-	-	-	2.637	-
TOTAL	227.386	227.386	227.386	227.386	227.386	227.386	227.386	227.386	230.319	227.386

Ativo Não Circulante: não apresenta saldo.

3.3 Informações Contábeis

PASSIVO 10.2025

Passivo Circulante: Os valores registrados sob o grupo de Passivo Circulante correspondem a tributos a recolher, os quais representam obrigações presentes da entidade, derivadas de eventos passados. Tais registros são obrigatórios com base no princípio contábil da competência, bem como conforme estabelecido pela legislação brasileira vigente. No mês de outubro houve a contabilização de um ajuste de dívidas tributárias negociadas na PGFN a fim de regularização fiscal e tributária e conformidade do endividamento tributário no balanço.

A fundamentação normativa para o reconhecimento dessas obrigações está principalmente disposta: Lei nº 6.404/1976, art. 183, II: obrigações, incluindo tributos, devem ser reconhecidas na data do fato gerador; e NBC TG 1000: determina o reconhecimento dos passivos fiscais com base no fato gerador, independentemente do pagamento.

CONTAS PASSIVO CIRCULANTE	JAN/25	FEV/25	MAR/25	ABR/25	MAI/25	JUN/25	JUL/25	AGO/25	SET/25	OUT/25
Rachid Miguel Dib Neto	-	-	-	-	-	-	-	-	2.933	6.459
ISS a Recolher	10.967	10.967	10.967	10.967	10.967	10.967	10.967	10.967	10.967	10.967
Imposto de Renda a Recolher	9.254	9.254	9.254	9.254	9.254	9.254	9.254	9.254	9.254	4.342
Contribuição Social a Recolher	11.105	11.105	11.105	11.105	11.105	11.105	11.105	11.105	11.105	5.210
Pis a Recolher	2.506	2.506	2.506	2.506	2.506	2.506	2.506	2.506	2.506	1.154
COFINS a Recolher	11.567	11.567	11.567	11.567	11.567	11.567	11.567	11.567	11.567	5.327
PARCELAMENTO DE MAIS DEBITOS PGFN Nº 13745385	-	-	-	-	-	-	-	-	-	3.643
PARCELAMENTO PREVIDENCIÁRIO PGFN Nº 13745384	-	-	-	-	-	-	-	-	-	63.203
TOTAL	45.399	45.399	45.399	45.399	45.399	45.399	45.399	45.399	48.332	100.307

3.3 Informações Contábeis

Passivo Não Circulante: Em 2023 há registro de R\$ 500.000,00 (quinhentos mil reais) referentes a ajustes de exercícios anteriores contra capital subscrito no patrimônio líquido.

Em 2023, apresenta lançamento de R\$ 417.147,00 (quatrocentos e dezessete mil, cento e quarenta e sete reais) referentes aos acordos processuais, os quais não foram detalhados, não existindo qualquer registro nas contas de salários e encargos salariais.

O saldo se manteve até setembro de 2025 com valor inferior ao informado no pedido de recuperação judicial.

Em outubro de 2025 há o registro de parcelamentos previdenciários negociados na PGFN contra ajustes devedores de exercícios anteriores.

Patrimônio Líquido: O patrimônio líquido negativo sofreu aumento significativo por conta dos registros de ajustes necessários para o registro dos débitos tributários parcelados trazer conformidade ao balanço, considerando que os referidos débitos não estavam registrados no balanço.

Capital Social: Permaneceu constante em R\$ 500.000,00 (quinhentos mil reais), indicando que não ocorreram alterações na estrutura de propriedade da empresa.

3.3 Informações Contábeis

BALANÇO PATRIMONIAL MD RESINAS LTDA.

As demonstrações da MD Resinas demonstraram registros de empréstimo com Rachid Miguel Dib Neto com a finalidade de pagamento de parcelamentos fiscais. Conforme justificativa da contabilidade:

“Em relação aos parcelamentos firmados pelas empresas MD Resinas e Radine, informo que os pagamentos referentes à primeira parcela foram realizados pela conta bancária Grafeno do Sr. Rachid. Dessa forma, os valores foram contabilizados como empréstimo concedido pelo Sr. Rachid às empresas, a fim de refletir adequadamente a origem dos recursos utilizados para o pagamento dos referidos débitos. Na contabilidade do Sr. Rachid, por sua vez, o valor foi registrado como retirada do produtor.”

3.3 Informações Contábeis

BALANÇO PATRIMONIAL MD RESINAS	2024	SET/25	AH	OUT/25	AH
Ativo	600,00	1.254,64	109,11%	600,00	-52,18%
Ativo Circulante	600,00	1.254,64	109,11%	600,00	-52,18%
Disponível	600,00	600,00	0,00%	600,00	0,00%
Caixa	600,00	600,00	0,00%	600,00	0,00%
Caixa	600,00	600,00	0,00%	600,00	0,00%
Outros Créditos	-	654,64	100,00%	-	-100,00%
Adiantamento me garantia de débitos fiscais	-	654,64	100,00%	-	-100,00%
Adiantamento para parcelamento de encargos sociais	-	654,64	100,00%	-	-100,00%
Passivo	600,00	1.254,64	109,11%	600,00	-52,18%
Passivo Circulante	110.786,40	111.441,04	0,59%	53.314,08	-52,16%
Empréstimos	-	654,64	100,00%	1.835,27	180,35%
Rachid Miguel Dib Neto	-	654,64	100,00%	1.835,27	180,35%
Obrigações Trab. e Previdenciária	75.786,40	75.786,40	0,00%	16.478,81	-78,26%
INSS a Recolher	75.786,40	75.786,40	0,00%	-	-100,00%
PARCELAMENTO PGFN PREVIDENCIÁRIO N° 13747533	-	-	-	16.478,81	100,00%
Obrigações Sociais	35.000,00	35.000,00	0,00%	35.000,00	0,00%
Aluguel a pagar	35.000,00	35.000,00	0,00%	35.000,00	0,00%
Passivo Não - Circulante	-	-	0,00%	64.605,97	100,00%
Passivo Exigível a Longo Prazo	-	-	0,00%	64.605,97	100,00%
Obrigações Tributárias	-	-	0,00%	64.605,97	100,00%
PARCELAMENTO PGFN PREVIDENCIÁRIO N° 13747533	-	-	0,00%	64.605,97	100,00%
Patrimônio Líquido	- 110.186,40	- 110.186,40	0,00%	- 117.320,05	6,47%
Capital Social	100.000,00	100.000,00	0,00%	100.000,00	0,00%
Capital Subscrito	100.000,00	100.000,00	0,00%	100.000,00	0,00%
Lucros ou Prejuízos Acumulados	- 210.186,40	- 210.186,40	0,00%	- 217.320,05	3,39%
Lucros ou Prejuízos Acumulados	- 210.186,40	- 210.186,40	0,00%	- 217.320,05	3,39%
(-) Ajustes de Exercícios Anteriores	- 210.186,40	- 210.186,40	0,00%	- 217.320,05	3,39%

3.3 Informações Contábeis

ATIVO 10.2025

Ativo Circulante: O Ativo Circulante é composto exclusivamente por caixa.

Houve o registro de empréstimo do Rachid Miguel Dib Neto para pagamento de parcelamento de encargos sociais em setembro, em seguida, no mês de outubro, esse saldo de adiantamento foi debitado na conta “PARCELAMENTO PREVIDENCIÁRIO PGFN N° 13747533”.

CONTAS ATIVO CIRCULANTE	JAN/25	FEV/25	MAR/25	ABR/25	MAI/25	JUN/25	JUL/25	AGO/25	SET/25	OUT/25
Caixa Geral	600	600	600	600	600	600	600	600	600	600
Adiantamento para parcelamento de encargo sociais	-	-	-	-	-	-	-	-	655	-
TOTAL	600	600	600	600	600	600	600	600	1.255	600

PASSIVO 10.2025

Passivo Circulante: Não houve alterações no montante entre 2023 e dezembro de 2024, mês em que se observou um aumento de R\$ 75.786,00, referente a 15 inscrições junto à Procuradoria Geral da Fazenda Nacional (PGFN), que foram registradas contabilmente pelo valor original.

Essa movimentação indica um ajuste no passivo, refletindo a necessidade de provisionamento para obrigações fiscais pendentes.

3.3 Informações Contábeis

CONTAS PASSIVO CIRCULANTE	JAN/25	FEV/25	MAR/25	ABR/25	MAI/25	JUN/25	JUL/25	AGO/25	SET/25	OUT/25
Rachid Miguel Dib Neto	-	-	-	-	-	-	-	-	655	1.835
INSS a Recolher	75.786	75.786	75.786	75.786	75.786	75.786	75.786	75.786	75.786	-
PARCELAMENTO PGFN PREVIDENCIÁRIO Nº 13747533	-	-	-	-	-	-	-	-	-	16.479
Aluguel a Pagar	35.000	35.000	35.000	35.000	35.000	35.000	35.000	35.000	35.000	35.000
Total	110.786	110.786	110.786	110.786	110.786	110.786	110.786	110.786	111.441	53.314

Patrimônio Líquido: O patrimônio líquido tornou-se negativo em 2023, 2024 e em outubro de 2025 permanece negativo. Esta alteração reflete os prejuízos acumulados, demonstrando que a empresa está operando com passivos totais superiores aos ativos totais, fato que torna a Recuperanda insolvente. O patrimônio líquido, quando negativo, recebe o nome de “passivo a descoberto”.

A situação atual do patrimônio líquido é decorrente de ajustes de exercícios anteriores. No mês de outubro houve o registro de ajustes relativos ao parcelamento de débitos tributários negociados na PGFN os quais não estavam registrados no balanço.

3.3 Informações Contábeis

BALANÇO PATRIMONIAL RACHID MIGUEL NETO

BALANÇO PATRIMONIAL RACHID MIGUEL NETO	JUN/24	1º TRIM /25	2º TRIM/25	3º TRIM/25	OUT/25	AH
Ativo	599.527,39	472.834	421.713	1.200.180	1.125.480	-6,22%
Ativo Circulante	599.527,39	472.834	405.450	697.430	641.746	-7,98%
Disponível	599.527,39	472.834	385.745	305.332	275.660	-9,72%
Caixa	599.527,39	472.834	383.740	277.228	275.495	-0,63%
Caixa	599.527,39	472.834	383.740	277.228	275.495	-0,63%
Bancos Conta Movimento	-	-	2.005	28.104	165	-99,41%
Grafeno - CC 815210-5	-	-	2.005	2.027	-	-100,00%
Sicredi - CC 51054-8	-	-	-	98	73	-25,05%
Santander - CC 130018883	-	-	-	25.980	92	-99,65%
Clientes	-	-	19.705	380.344	356.006	-6,40%
Duplicatas a Receber	-	-	19.705	380.344	356.006	-6,40%
Outros Créditos	-	-	-	11.754	10.080	-14,24%
Adiantamentos a empregados	-	-	-	131	2.480	1799,23%
Adiantamento de salários	-	-	-	-	1.518	100,00%
Adiantamento de férias	-	-	-	131	962	637,00%

3.3 Informações Contábeis

Adiantamento a fornecedores	-	-	-	7.600	7.600	0,00%
Adiantamento Fornecedores	-	-	-	7.600	7.600	0,00%
Adiantamento em garantia de débitos fiscais	-	-	-	4.024	-	-100,00%
Adiantamento para parcelamento fiscal	-	-	-	2.160	-	-100,00%
Adiantamento para parcelamento de encargos sociais	-	-	-	1.864	-	-100,00%
Ativo Não-Circulante	-	-	16.263	502.750	483.733	-3,78%
Imobilizado	-	-	16,263	502.750	483.733	-3,78%
Máquinas, Equipamentos e Ferramentas	-	-	16.400	16.400	16.400	0,00%
Imobilizado de Direito de Uso	-	-	-	674.740	674.740	0,00%
Máquinas e Equipamentos	-	-	-	375.000	375.000	0,00%
Veículos	-	-	-	299.740	299.740	0,00%
(-) Depreciação	-	-	-137	957	1.230	28,57%
(-) Depreciação de Máquinas, Equipamentos e Ferramentas	-	-	-137	957	1.230	28,57%

3.3 Informações Contábeis

(-) Depreciação sobre Direito de Uso	-	-	-	-	187.433	-	206.177	10,00%
(-) Depreciação de Máquinas e Equipamentos	-	-	-	-	104.167	-	114.583	10,00%
(-) Veículos	-	-	-	-	83.267	-	91.593	10,00%
Passivo	599.527,39	472.834	421.713	1.200.180	1.125.479		-6,22%	
Passivo Circulante	18.413,23	1.019.917	1.227.138	1.847.732	1.548.113		-16,22%	
Fornecedores	2.413,23	337.635	419.248	508.094	571.168		12,41%	
Obrigações Tributárias	-	267.195	317.716	320.183	157.587		-50,78%	
Impostos a Recolher	-	267.195	317.716	320.183	157.587		-50,78%	
Obrigações Trabalhista e Previdenciária	-	383.087	474.174	658.718	515.140		-21,80%	
Obrigações com Pessoal	-	75.281	76.516	122.985	116.706		-5,11%	
Obrigações Sociais	-	224.890	267.753	344.039	174.984		-49,14%	
Provisões	-	82.917	129.904	191.694	223.449		16,57%	
Outras Obrigações	16.000,00	32.000	16.000	16.000	19.000		18,75%	
Assistência Contábil a pagar	16.000,00	32.000	16.000	16.000	19.000		18,75%	
Arrendamentos a pagar	-	-	-	279.736	285.219		1,96%	
Adiantamento de Clientes	-	-	-	65.000	-		-100,00%	
Samuel das Chagar Campos Ltda	-	-	-	65.000	-		-100,00%	

3.3 Informações Contábeis

Passivo Não Circulante	-	172.154.346	172.154.346	174.621.202	175.364.107	0,43%
Classe I Trabalhista	-	3.182.621	3.182.621	3.275.131	3.275.131	0,00%
Classe II Garantia Real	-	45.433.969	45.433.969	45.433.969	45.433.969	0,00%
Classe III Quirografários	-	91.470.732	91.470.732	93.395.251	93.395.251	0,00%
Classe IV ME e EPP	-	32.067.024	32.067.024	32.067.024	32.067.024	0,00%
Arrendamentos a pagar	-	-	-	449.827	449.827	0,00%
Obrigações Tributárias	-	-	-	-	564.892	100,00%
PARCELAMENTO IRPF PGFN N° 13787582	-	-	-	-	76.203	100,00%
PARCELAMENTO IRPF PGFN N° 13787581	-	-	-	-	44.786	100,00%
PARCELAMENTO IRPF PGFN N° 13787580	-	-	-	-	47.817	100,00%
PARCELAMENTO SIMPLIFICADO N° 0211.00012.0112768970	-	-	-	-	373.761	100,00%
PARCELAMENTO SIMPLIFICADO N° 0211.00012.0113784638	-	-	-	-	22.324	100,00%
	-	-	-	-	178.013	100,00%
Obrigações Sociais				-	13.373	100,00%
PARCELAMENTO PGFN PREVIDENCIÁRIO N° 13787578	-	-	-	-	115.483	100,00%
PARCELAMENTO PGFN PREVIDENCIÁRIO N° 13787579	-	-	-	-	49.157	100,00%
PARCELAMENTO PGFN PREVIDENCIÁRIO N° 13787577	-	-	-	-	178.013	100,00%
Patrimônio Líquido	581.114,16	- 172.701.428,87	-172.959.770	- 175.268.753	- 175.786.741	0,30%
Capital Social	-	-	-54.760	- 67.626	- 83.979	24,18%
Lucros ou Prejuízos Acumulados	581.114,16	- 172.701.428,87	-72.905.010	- 175.201.127	- 175.702.762	0,29%
Lucros Acumulados	581.114	222.970	223.038	- 50.235	- 50.235	0,00%
(-) Prejuízos Acumulados	-	- 172.924.399	-173.058.656	- 175.100.513	- 175.604.353	0,29%
Ajustes Credores de Exercícios anteriores	-	-	69.393	- 50.379	- 48.174	-4,38%

3.3 Informações Contábeis

ATIVO 10.2025

Total do Ativo: O ativo total registrou, inicialmente, um crescimento de 2,19% entre dezembro de 2024 e janeiro de 2025. Entretanto, em março verificou-se uma retração expressiva de -22,81%, a qual se aprofundou em abril, com nova redução de -15,26%. No mês de maio de 2025, houve recuperação, com elevação de 22,9% em relação a abril. Contudo, em junho o ativo voltou a apresentar queda, correspondendo a uma redução de -14,36%. Em julho, em razão do incremento no ativo imobilizado, observou-se um crescimento significativo de 135% em comparação ao mês anterior. Já em agosto, a expansão do ativo esteve diretamente vinculada ao aumento do saldo de duplicatas a receber, refletindo em uma elevação de 9,67% frente ao período de julho. Em setembro a variação do ativo total ficou em 10,58%, resultado do aumento de 254008,59% no grupo de Bancos e Conta Movimento, e aumento de 82,95% em duplicatas. Em outubro o ativo apresentou 6,22% de redução, este efeito está vinculado à queda de 99,41% no grupo de conta movimento, à queda de duplicatas a receber, cerca de 6,40% e ao aumento da depreciação que reduz o valor do ativo imobilizado em 3,78%.

Ativo Circulante: O ativo circulante seguiu a mesma tendência, com um aumento inicial de 2,19%, seguido por quedas acentuadas nos meses subsequentes até maio onde sobe 22,9% e volta a tendência de quedas em junho onde reduz o Ativo Circulante em -17,66%. O aumento de duplicatas a receber e o registro de adiantamento de fornecedores refletiu no crescimento de 10,69% do ativo circulante em julho de 2025. O aumento expressivo de 25,57% em agosto está, novamente, conectado com o aumento de duplicatas a receber. O mesmo se repete para o mês de setembro, o reflexo do aumento do ativo circulante em 23,76% está diretamente conectado ao aumento dos saldos em contas bancárias e aumento das duplicatas a receber.

3.3 Informações Contábeis

Em outubro o ativo circulante apresentou retração de -7,98%, essa retração está relacionada a redução de saldo na conta do Banco Santander que apresentou a variação de -99,65%, além disso a redução de 6,40% de duplicatas a receber também causou esse reflexo no ativo circulante, apesar do aumento de adiantamentos a empregados com o registro de adiantamento de salários, não foi suficiente para suprimir o reflexo causado no ativo pela redução das contas mencionadas.

Disponível: Conforme observado anteriormente, em 2025 o saldo disponível teve um aumento de 2,19% em janeiro, mas caiu consideravelmente em março com uma redução de 8,64% e em abril, a queda mais acentuada de 15,26%, já em maio as disponibilidades sobem 20,57% e grupo Banco e Conta Movimento. Em julho a redução do caixa impactou nas disponibilidades em -1,52% comparado com junho. Em agosto o grupo de disponibilidade apresentou queda de -8,38%, reflexo da redução de saldo em caixa de -6,93% e redução dos saldos em contas bancárias de -99,81%. O evento se repete em setembro, onde o grupo de disponibilidades apresentou queda de -20,35% com relação ao período anterior, apesar do aumento de R\$ 28.093,35 nas contas bancárias, não foi suficiente para refletir significativamente no grupo, pois, em paralelo, houve a redução de R\$ 70.817,80 em caixa físico da empresa, desta forma o impacto nas disponibilidades foi negativo. Em outubro as disponibilidades apresentaram retração de -9,72% em decorrência da significativa redução do saldo em contas correntes (redução de R\$ 25.887,90) e de caixa (redução de R\$ 1.733,31).

3.3 Informações Contábeis

Cientes: Conforme as análises realizadas apontaram, as vendas são recebidas a vista, entretanto, no mês de junho a empresa cliente Ouro Pynus Resinas Ltda manteve a Nf 51 pendente de pagamento no mês de junho, de forma que o saldo da conta ficou em R\$ 19.705,48. No dia 01/07/2025 a NF 51 foi liquidada. No mês de julho a cliente Ouro Pynus Resinas Ltda manteve a Nf 60 pendente de pagamento o que resultou no saldo de R\$ 62.299,91 em duplicatas a receber, e refletiu no aumento de 216,16% em clientes. Em agosto a NF 60 foi liquidada no dia 01/08/2025 e a contabilidade apresentou os registros de vendas ao cliente Apiahy Comércio de Resinas Ltda, no valor total de R\$ 207.899,97 referentes a Nf 70; 71 e 72 em nome de Samuel das Chagas as quais não foram recebidas dentro do mês. No dia 30/09/2025, conforme o razão demonstra as notas fiscais relativas ao mês de agosto foram liquidadas, restando a ser recebidas as notas 75; 76; 77; 78; 79; e 80 - Samuel Chagas Campos Ltda no total de R\$ 380.343,81.

Em outubro as notas fiscais 75 a 79 do cliente Samuel Chagas foram recebidas integralmente, já a NF 80 foi recebida parcialmente, restando saldo a receber de R\$ 62.373,31. Além disso foram registradas notas fiscais 86; 87 e 88 no valor total de R\$ 220.500,03. Por tanto o saldo do cliente Samuel Chagas é composto pelas notas fiscais 86; 87 e 88 (R\$ 220.500,03) de competência 10/2025 e R\$ 62.373,31 de competência de 09/2025. O cliente Ouro Pynus Resinas Ltda mantém uma nota fiscal (NF 85) no valor de R\$ 72.799,89 a ser liquidada.

3.3 Informações Contábeis



Outros Créditos: Em outros créditos foi registrado os adiantamentos a fornecedores. Do período de julho de 2024 a abril de 2025 esta conta permaneceu sem movimentação. Já em maio houve registro de adiantamento para os fornecedores Eco Pinus e Narizeu Auto Peças Ltda, perfazendo juntos o valor de R\$ 9.341,00, em junho a conta aparece sem saldo por conta da liquidação da Nf 90 R\$ 8.220,00 (Eco Pinus) e NF 1541 R\$ 1.121,00(Narizeu Auto Peças Ltda). Em julho a empresa voltou a realizar pagamentos antecipados, R\$ 3.600,00 para Mario Sergio Siqueira dos Santos e R\$ 3.000,00 para Vanderlei Marques de Oliveira. No mês de agosto foi realizado a baixa do pagamento ao Vanderlei Marques de Oliveira, e registrado movimento de adiantamento para José Carlos Mendonça Martins Junior no valor de R\$ 4.000,00 resultando no aumento de 15,15% no subgrupo de adiantamento de fornecedores. Não houve alterações em adiantamento de fornecedores no mês de setembro. Por outro lado, o grupo outros créditos apresentou uma elevação de 54,66% frente a agosto, isso se deu pelo registro de adiantamento de férias no valor de R\$ 130,58 e adiantamentos para parcelamento fiscal e encargos sociais, juntos no valor de R\$ 4.023,56. Em outubro o grupo apresentou retração de 14,24%, mesmo com aumento de 1799,23% em adiantamento a empregados, com a inclusão do registro de adiantamento de salários, não foi possível compensar a redução de 100% em adiantamento de fornecedores e adiantamento em garantia de débitos fiscais o que impactou diretamente no grupo 'outros créditos'.

Imobilizado: Em junho de 2025 houve o registro da aquisição de um bem, uma Carreta Agrícola 6000KG Tanden, no valor de R\$ 16.400,00 conforme Nf 18091 – Maxtrator comércio de peças e implementos EIRELI, o qual foi devidamente depreciado e resultou no saldo de R\$ 16.263,33.

3.3 Informações Contábeis

Em julho foi realizado o registro de contratos de locação de um trator - Jailson da Silva Gonçalves no valor de R\$ 375.000,00 e um contrato de locação de veículo - D. Matocheck Resinas Ltda no valor de R\$ 299.740,00, atendendo o item 81 da NBC TG 06 (R3) – ARRENDAMENTOS. Foram devidamente depreciados como custo, fazendo jus ao item 82 da mesma norma. O que fez com que o grupo de Imobilizado crescesse expressivamente em 3.225,17%. Em agosto o grupo de imobilizado caiu em -3,52% resultado do registro das depreciações no período. A depreciação do período de setembro causou uma queda de 3,64% no ativo imobilizado. A depreciação do período de outubro ocasionou na queda de 3,78%. Neste período não houve aquisições ou alienações de bens.

CONTAS ATIVO CIRCULANTE	JUL/24	1º TRIM/25	2º TRIM/25	3º TRIM/25	OUT25
Caixa Geral	167.735	472.834	383.739,71	277.228	275.495
Grafeno - CC 815210-5	-	-	2.004,83	2.027	-
Sicredi - CC 51054-8	-	-	-	98	73
Santander - CC 130018883	-	-	-	25.980	92
Estoque de Resina	-	-	-	-	-
Duplicatas a Receber	-	-	19.705,48	380.344	356.006
Adiantamento de salários	-	-	-	-	1.518
Adiantamento de férias	-	-	-	131	962
Adiantamento Fornecedores	-	-	-	7.600	7.600
Adiantamento para parcelamento fiscal	-	-	-	2.160	-
Adiantamento para parcelamento de encargos sociais	-	-	-	1.864	-
TOTAL	167.735	472.834	405.450,02	697.430	641.746

3.3 Informações Contábeis

CONTAS ATIVO NAO CIRCULANTE	JUL/24	1º TRIM/25	2º TRIM/25	3º TRIM/25	OUT/25
Imobilizado	-	-	16.263,33	502.750,14	483.733
TOTAL	-	-	16.263,33	502.750,14	483.733

Os extratos bancários do banco Grafeno evidenciaram: entradas de R\$ 97.000,00 em outubro referente a recebimentos de clientes; entradas em transferência de R\$ 282.857,61 oriundas do Banco Santander; R\$ 373.384,55 de saídas referentes a pagamentos de despesas e folha de pagamento; e R\$ 8.500,00 referente a devolução para o banco Santander. O saldo inicial foi de R\$ 2.026,94, e toda a movimentação do período resultou no saldo final em 31/10/2025 de R\$ 0,00.

Os extratos do banco Santander revelaram: a entrada de R\$ 312.637,50 referente a recebimentos de clientes; R\$ 8.500,00 em transferência do banco Grafeno; R\$ 45,00 em transferência do banco Sicredi; saídas de R\$ 282.857,61 referente a transferências entre o banco Grafeno; e saídas de R\$ 64.142,79 referente a despesas gerais e folha de pagamento; e saída de R\$ 70,00 em transferência para o banco Sicredi. O saldo inicial foi de R\$ 25.979,80, e toda a movimentação do período resultou no saldo final em 31/10/2025 de R\$ 91,90.

3.3 Informações Contábeis

Já o extrato do banco Sicredi não houve recebimento de clientes. As transações evidenciadas no extrato da conta corrente do banco Sicredi demonstrou apenas transferências entre as contas de mesmo titular mencionadas acima e o pagamento de tarifa e bloqueios judiciais. A conta iniciou o período com R\$ 97,67, houve R\$ 6.271,49 de bloqueio judicial, R\$ 49,47 de pagamento de tarifa bancária, R\$ 45,00 de saída em transferência para o banco Santander, desbloqueio judicial de R\$ 6.271,49 e recebimento em transferência do banco Santander de R\$ 70,00. O saldo final, após as movimentações supracitadas, foi de R\$ 73,20.

Conforme movimentação de caixa, em outubro de 2025, a recuperanda registrou saídas no total de R\$ 1.733,31 referente a aquisição de combustível, e não registrou entrada no período.

Verificou-se que o faturamento bruto foi de R\$ 452.120,96 em outubro e o valor referente ao Funrural foi de R\$ 6.781,81. Os totais de entradas em caixa foi de R\$ 409.637,5, desse valor R\$ 252.637,50 é recebimento de competência do mês 09/2025; R\$ 5.000,00 foi registrado como outras receitas; e R\$ 152.000,00 é referente a recebimentos de vendas de competência 10/2025. E adicionalmente, destaca-se descontos de R\$ 7,90 aplicado na NF 83 – Ouro Pynus Resinas Ltda; De R\$ 11,97 aplicado a NF 81 e R\$ 19,35 aplicado a NF 82 – Dirceu Matocheck Junior. O que resulta um saldo remanescente de R\$ 293.299,92 a ser recebido referente a NF 86, 87 e 88 – Apiahy Comércio de Resinas Ltda (Samuel de Chagas) e NF 85 – Ouro Pynus Resinas Ltda.

3.3 Informações Contábeis

	OUT/2025
Faturamento Bruto	452.120,96
(-) Funrural	-6.781,81
= Valor a receber	445.339,15
(-) Valor recebido comp. 10/2025	-152.000,00
(-) Valor recebido comp. 10/2025 – Dirceu Matocheck Junior	-92.000,00
(-) Valor recebido comp. 10/2025 – Ouro Pynus Resinas Ltda	-60.000,00
(-) Descontos concedidos	-39,23
= Valor a receber comp. 10/2025	293.299,92

	OUT/2025
Valor recebido 10/2025	409.637,50
(-) Notas competência 09/2025 – Samuel das Chagas Campos Ltda	-252.637,50
(-) Notas competência 10/2025	-152.000,00
(-) Valor recebido comp. 10/2025 – Dirceu Matocheck Junior	-92.000,00
(-) Valor recebido comp. 10/2025 – Ouro Pynus Resinas Ltda	-60.000,00
(-) Outras receitas	-5.000,00

3.3 Informações Contábeis

PASSIVO 10.2025

Total do Passivo: Conforme observado nas análises anteriores, o passivo total cresceu 4,25% de dezembro de 2024 para janeiro de 2025, mas apresentou uma queda de -22,81% em março e em abril, apresentou nova redução na ordem de -15,26%, em maio voltou a apresentar crescimento, cerca de 22%. Em junho observamos que o passivo apresentou retração de -14,36%. E recuperou crescimento em julho batendo 134,66% de variação, como consequência do registro de correção de arrendamento de veículos adquiridos em 12/2024. Agosto, no entanto, apresentou um leve crescimento de 9,67% como reflexo do aumento de obrigações com fornecedores e as obrigações trabalhistas. Em setembro o aumento de funcionários refletiu no aumento das obrigações com a folha de pagamento, um fenômeno que somado ao aumento de adiantamento de clientes, resultou na elevação do passivo total de 10,58% com relação ao período anterior. Em outubro o passivo total teve uma queda de -6,22%, esse efeito foi causado pela diminuição do quadro de funcionários que reduziu as obrigações com pessoal. Apesar do expressivo aumento em obrigações tributárias com o registro dos parcelamentos firmados na PGFN, o passivo total apresentou queda, pois não havia registro desses tributos no balanço, de forma que houve a necessidade de realizar ajustes que transitaram pelo patrimônio líquido e refletiu diretamente no passivo total.

3.3 Informações Contábeis

Passivo Circulante: O passivo circulante aumentou 16,84% em janeiro de 2025, mas vem apresentando reduções consecutivas e significativas nos meses subsequentes até maio, onde apresentou crescimento de 10,47% e em sequência apresentou crescimento de 5,04% em junho. Em julho o crescimento do passivo não circulante ficou retratado em 26,46%, resultante do reflexo da correção dos veículos de arrendados. Já em agosto a variação torna a ficar aparente, cerca de 9,88% de aumento. Com o aumento das obrigações trabalhistas e previdenciária, a inclusão de nova obrigação com adiantamento de clientes o passivo circulante aumentou cerca de 8,30% em setembro. Em outubro a queda expressiva de 16,22% no passivo circulante está vinculado a redução das obrigações trabalhistas (-21,8%), em decorrência da redução de funcionários do período, e a redução de 50,78% em obrigações tributárias, motivada pela transferência dos saldos de longo prazo dos parcelamentos firmados na PGFN para o passivo não circulante.

Obrigações Trabalhistas e Previdenciárias: Este item teve um aumento expressivo de 31,97% em janeiro de 2025, indicando um aumento nas responsabilidades trabalhistas. Em maio apresentou um leve aumento de 2,10%. A tendência permaneceu em junho onde foi registrado aumento de 7,88% nas obrigações trabalhistas. Em julho a tendência de crescimento ainda permanece ficando evidente no aumento de 8,70% das obrigações trabalhistas. Em agosto essa tendência de crescimento permanece, um dos motivos do aumento deste subgrupo está diretamente atrelada à variação de funcionário observadas anteriormente, além disso não há evidência de liquidação dos encargos sociais como FGTS e INSS o que tem ocasionado no frequente aumento das obrigações trabalhistas, de forma que no mês de agosto o crescimento foi de 12,70% com relação a julho.

3.3 Informações Contábeis

Setembro foi o período, desde 07/2024, que a empresa apresentou o maior número de funcionários, exatos 101 funcionários registrados no mês, um aumento de 20 funcionários com relação a agosto. Este fenômeno contribuiu para o aumento das obrigações trabalhistas e previdenciárias em 13,39%, mantendo a tendência de crescimento desde o mês de julho. Em outubro o número de funcionário caiu de 101 para 91, essa redução no quadro de funcionários contribuiu para a queda das obrigações trabalhistas e previdenciárias.

3.3 Informações Contábeis

CONTAS PASSIVO CIRCULANTE	1º TRIM/25	2º TRIM/25	3º TRIM/25	OUT/25
Fornecedores	337.635	419.248	508.094	571.168
ICMS a Recolher	-	-	193	193
IRRF a Recolher Funcionários	2.204	2.633	4.806	859
ISS Retido a recolher	12.025	12.025	12.125	12.125
Diferencial De Alíquotas A Recolher	-	-	-	-
IRRF a Recolher Rachid	252.967	303.058	303.058	-
PARCELAMENTO IRPF PGFN N° 13787582	-	-	-	19.292
PARCELAMENTO IRPF PGFN N° 13787581	-	-	-	11.602
PARCELAMENTO IRPF PGFN N° 13787580	-	-	-	12.387
PARCELAMENTO SIMPLIFICADO N° 0211.00012.0112768970	-	-	-	95.428
PARCELAMENTO SIMPLIFICADO N° 0211.00012.0113784638.	-	-	-	5.700
Rescisões a Pagar	12.068	7.082	1.217	1.325
Salários a Pagar	63.213	69.435	121.768	115.381
INSS a recolher	188.722	210.007	245.433	15.535
FGTS a recolher	34.105	57.176	98.500	113.908
Multa rescisória a recolher	2.063	570	106	106
PARCELAMENTO PGFN PREVIDENCIÁRIO N° 13787578	-	-	-	3.464
PARCELAMENTO PGFN PREVIDENCIÁRIO N° 13787579	-	-	-	29.236
PARCELAMENTO PGFN PREVIDENCIARIO N° 13787577	-	-	-	12.735
Provisões sobre a Folha	82.917	129.905	191.694	223.449
Outras Obrigações	32.000	16.000	16.000	19.000
Arrendamentos a Pagar	-	-	279.736	285.219
Adiantamento de Clientes	-	-	65.000	-
TOTAL	1.019.917	1.227.139	1.847.732	1.548.113

3.3 Informações Contábeis

Patrimônio Líquido: O patrimônio líquido resultava positivo devido à ausência das dívidas que ensejaram a recuperação judicial.

Em dezembro de 2024, a maioria dos registros foram realizados, exceto as dívidas municipais, a fim de refletir a realidade e as boas práticas contábeis.

O patrimônio líquido se manteve negativo, com uma leve variação de 0,06% entre dezembro de 2024 e janeiro de 2025, apresentando prejuízos acumulados nos meses seguintes. Em maio a variação representa 0,01%, resultado do prejuízo apurado no valor de -R\$ 374.816,46, dos ajustes registrados em Ajustes de Credores Exercícios Anteriores no valor de R\$ 67.628,81, relativos a ajustes de pagamentos a credores realizados contra o banco. E dos registros em Ajustes Devedores de Exercícios Anteriores realizados, sendo ajuste de saldo na conta de Salários e Ordenados a Pagar no valor de R\$ 608,47, na conta de INSS a Recolher no valor de R\$ 50,64 e ajuste de saldo inicial no banco no valor de R\$ 181,51, juntos perfazendo a soma total de ajuste de R\$ 840,62. Em junho a variação do Patrimônio líquido decorrente do resultado apurado foi de 0,07%. Em agosto os lançamentos nas contas do Patrimônio Líquido ocasionaram na redução dos Lucros Acumulados em -16,39%. Em setembro a variação do Patrimônio Líquido ficou em 1,18% resultado dos lançamentos nas contas de ajustes. Em outubro a variação foi de 0,30%, e ocorreu por conta do prejuízo do período de R\$ 63.682,00 e ajustes no valor de R\$ 440.157,99 descritos abaixo:

3.3 Informações Contábeis

Conta 805 - AJUSTES CREDORES DE EXERCÍCIOS ANTERIORES				
DATA	HISTÓRICO	CONTRAPARTIDA	DÉBITO	CRÉDITO
31/10/2025	VALOR AJUSTE DE EXERCICIOS ANTERIORES	INSS A RECOLHER		2.205,28

Conta 806 - (-) AJUSTES DEVEDORES DE EXERCÍCIOS ANTERIORES				
DATA	HISTÓRICO	CONTRAPARTIDA	DÉBITO	CRÉDITO
01/10/2025	VALOR AJUSTE DE EXERCICIOS ANTERIORES	FGTS A RECOLHER	R\$ 217,45	-
02/10/2025	VALOR MULTA S/ PARCELAMENTO PGFN IRPF N° 13787582	-	R\$ 9.487,51	-
02/10/2025	VALOR JUROS S/ PARCELAMENTO PGFN IRPF N° 13787582	-	R\$ 23.457,88	-
02/10/2025	VALOR ENCARGOS S/ PARCELAMENTO PGFN IRPF N° 13787582	-	R\$ 16.076,59	-
02/10/2025	VALOR MULTA S/ PARCELAMENTO PGNF IRPF N° 13787581	-	R\$ 5.771,93	-
02/10/2025	VALOR JUROS S/ PARCELAMENTO PGNF IRPF N° 13787581	-	R\$ 13.711,23	-
02/10/2025	VALOR ENCARGOS S/ PARCELAMENTO PGNF IRPF N° 13787581	-	R\$ 9.668,56	-
02/10/2025	VALOR MULTA S/ PARCELAMENTO PGNF IRPF N° 13787580	-	R\$ 6.458,26	-
02/10/2025	VALOR JUROS S/ PARCELAMENTO PGNF IRPF N° 13787580	-	R\$ 12.864,86	-
02/10/2025	VALOR ENCARGOS S/ PARCELAMENTO PGNF IRPF N° 13787580	-	R\$ 10.322,89	-
02/10/2025	VALOR MULTA S/ PARCELAMENTO PGFN IRPF N° 13787578	-	R\$ 1.869,71	-
02/10/2025	VALOR JUROS S/ PARCELAMENTO PGFN IRPF N° 13787578	-	R\$ 4.529,01	-
02/10/2025	VALOR ENCARGOS S/ PARCELAMENTO PGFN IRPF N° 13787578	-	R\$ 1.574,71	-
02/10/2025	VALOR MULTA PARCELAMENTO PGFN PREVIDENCIÁRIO N° 13787579	-	R\$ 15.466,72	-
02/10/2025	VALOR JUROS PARCELAMENTO PGFN PREVIDENCIÁRIO N° 13787579	-	R\$ 29.015,71	-

3.3 Informações Contábeis

02/10/2025	VALOR ENCARGOS PARCELAMENTO PGFN PREVIDENCIÁRIO N° 13787579	-	R\$ 24.363,40	-
02/10/2025	VALOR MULTA S/ PARCELAMENTO PGFN PREVIDENCIÁRIO N° 13787577	-	R\$ 6.764,62	-
02/10/2025	VALOR JUROS S/ PARCELAMENTO PGFN PREVIDENCIÁRIO N° 13787577	-	R\$ 16.205,67	-
02/10/2025	VALOR ENCARGOS S/ PARCELAMENTO PGFN PREVIDENCIÁRIO N° 13787577	-	R\$ 6.879,09	-
27/10/2025	VALOR PARCELAMENTO SIMPLIFICADO N° 0211.00012.0112768970.25-88 - ITR	-	R\$ 83.077,60	-
27/10/2025	VALOR PARCELAMENTO SIMPLIFICADO N° 0211.00012.0112768970.25-88 - MULTA ATRASO	-	R\$ 9.914,29	-
27/10/2025	VALOR PARCELAMENTO SIMPLIFICADO N° 0211.00012.0112768970.25-88 - MULTA	-	R\$ 69.033,58	-
27/10/2025	VALOR PARCELAMENTO SIMPLIFICADO N° 0211.00012.0112768970.25-88 - JUROS	-	R\$ 53.024,06	-
29/10/2025	VALOR PARCELAMENTO SIMPLIFICADO N° 0211.00012.0113784638.25-02 - ITR	-	R\$ 3.450,56	-
29/10/2025	VALOR PARCELAMENTO SIMPLIFICADO N° VALOR PARCELAMENTO SIMPLIFICADO N°	-	R\$ 1.014,46	-
29/10/2025	VALOR PARCELAMENTO SIMPLIFICADO N° 0211.00012.0113784638.25-02 - MULTA	-	R\$ 4.309,33	-
29/10/2025	VALOR PARCELAMENTO SIMPLIFICADO N° 0211.00012.0113784638.25-02 - JUROS	-	R\$ 1.628,31	-

3.3 Informações Contábeis

Além disso há redução do capital social, este inexistente no balanço, no valor de R\$ 52.45,69 em maio, como retiradas do produtor, este valor é composto por pagamento ao SEI sistema de Ensino Itararé no valor total de R\$ 3.450,50 realizados por meio da conta bancária, e despesa com Imposto de renda no valor de R\$ 50.091,44 realizados contra a conta IRPF a Recolher. Em junho houve novos lançamentos no valor de R\$ 1.218,00 e R\$ 1.116,25 para SEI sistema de Ensino Itararé, o que resultou no saldo final de R\$ R\$ 54.759,94. Em agosto o saldo ficou em R\$ 59.608,44. Em setembro houve lançamentos como retiradas do produtor reduzindo capital social no valor de R\$ 16.352,77. Em outubro os seguintes lançamentos foram realizados na conta de retiradas do produtor reduzindo o capital social:

Conta 1298 - RETIRADAS DO PRODUTOR					
DATA	HISTÓRICO	CONTRAPARTIDA	DÉBITO	CRÉDITO	
02/10/2025	DEVOLUÇÃO PIX ENVIADO ERRONEAMENTE	SANTANDER - CC 130018883	-	R\$ 1.400,00	
02/10/2025	PAGAMENTO RECEITA FEDERAL DO BRASIL (PARCELAMENTO ITR MARIO DIB)	GRAFENO - CC 815210-5	R\$ 1.383,65	-	
02/10/2025	PAGAMENTO PIX ENVIADO ERRONEAMENTE	SANTANDER - CC 130018883	R\$ 1.400,00	-	
10/10/2025	PAGAMENTO SEI SISTEMA DE ENSINO	SANTANDER - CC 130018883	R\$ 600,00	-	
21/10/2025	PAGAMENTO RECEITA FEDERAL DO BRASIL (PARCELAMENTO RADINE)	GRAFENO - CC 815210-5	R\$ 564,31	-	
21/10/2025	PAGAMENTO RECEITA FEDERAL DO BRASIL (PARCELAMENTO MD RESINAS)	GRAFENO - CC 815210-5	R\$ 269,44	-	
21/10/2025	PAGAMENTO RECEITA FEDERAL DO BRASIL (MULTA POR ATRASO NA ENTREGA DA DCTFWEB MD RESINAS)	GRAFENO - CC 815210-5	R\$ 250,00	-	
21/10/2025	PAGAMENTO ESTACIONAMENTO	SANTANDER - CC 130018883	R\$ 12,00	-	
21/10/2025	PAGAMENTO COPEL	GRAFENO - CC 815210-5	R\$ 919,56	-	
27/10/2025	PAGAMENTO CHURRASCARIA VELHA NAPOLI	SANTANDER - CC 130018883	R\$ 1.117,00	-	
27/10/2025	PAGAMENTO TIM	SANTANDER - CC 130018883	R\$ 159,99	-	

3.3 Informações Contábeis

27/10/2025	PAGAMENTO AMALIA COUTINHO PAULIN	SANTANDER - CC 130018883	R\$	360,00	-
28/10/2025	PAGAMENTO RECEITA FEDERAL DO BRASIL (PARCELAMENTO MARIO DIB)	GRAFENO - CC 815210-5	R\$	449,51	-
28/10/2025	PAGAMENTO CANTINHO ARABE	SANTANDER - CC 130018883	R\$	503,80	-
28/10/2025	PAGAMENTO BATEL	SANTANDER - CC 130018883	R\$	725,40	-
28/10/2025	PAGAMENTO VALDIR ANTUNES	SANTANDER - CC 130018883	R\$	2.400,00	-
29/10/2025	PAGAMENTO SANEPAR	GRAFENO - CC 815210-5	R\$	2.210,60	-
31/10/2025	PAGAMENTO RECEITA FEDERAL DO BRASIL (PARCELAMENTO MD RESINAS)	SANTANDER - CC 130018883	R\$	661,19	-
31/10/2025	PAGAMENTO RECEITA FEDERAL DO BRASIL (PARCELAMENTO CECILIA ISTAK DIB)	SANTANDER - CC 130018883	R\$	589,61	-
31/10/2025	PAGAMENTO RECEITA FEDERAL DO BRASIL (PARCELAMENTO CECILIA ISTAK DIB)	SANTANDER - CC 130018883	R\$	214,53	-
31/10/2025	PAGAMENTO RECEITA FEDERAL DO BRASIL (PARCELAMENTO RADINE EMPREENDIMENTOS)	SANTANDER - CC 130018883	R\$	2.662,88	-
31/10/2025	PAGAMENTO RECEITA FEDERAL DO BRASIL (PARCELAMENTO RADINE EMPREENDIMENTOS)	SANTANDER - CC 130018883	R\$	299,30	-

3.3 Informações Contábeis

Ao questionar este fato à contabilidade a resposta foi a seguinte:

“O valor referente ao Imposto de Renda Pessoa Física (IRPF) do titular foi registrado como retirada no Patrimônio Líquido, e não como despesa da atividade rural, por se tratar de uma obrigação pessoal do produtor e não da atividade econômica. O mesmo critério foi aplicado às despesas pessoais, que foram classificadas como redução do patrimônio líquido, de forma a preservar a integridade da escrituração da atividade econômica, sem impactar o resultado do exercício.”

“Em relação aos parcelamentos firmados pelas empresas MD Resinas e Radine, informo que os pagamentos referentes à primeira parcela foram realizados pela conta bancária Grafeno do Sr. Rachid. Dessa forma, os valores foram contabilizados como empréstimo concedido pelo Sr. Rachid às empresas, a fim de refletir adequadamente a origem dos recursos utilizados para o pagamento dos referidos débitos. Na contabilidade do Sr. Rachid, por sua vez, o valor foi registrado como retirada do produtor.”

CONTAS PATRIMÔNIO LÍQUIDO	jan/25	fev/25	mar/25	abr/25	mai/25	jun/25	jul/25	ago/25	set/25	out/25
Capital Social	-	-	-	-	52.425,69	54.759,94	57.274,19	59.808,44	67.626,34	83.979,11
(-) Retiradas do Produtor	-	-	-	-	52.425,69	54.759,94	57.274,19	59.808,44	67.626,34	83.979,11
Lucros Acumulados	222.969,79	222.969,79	222.969,79	222.969,79	223.038	223.038,15	50.522,64	42.242,82	50.234,94	50.234,94
(-) Prejuízos Acumulados	- 105.814,83	- 162.901,14	- 365.211,18	- 474.998,39	- 374.816,46	- 500.308,88	- 531.947,69	- 578.914,96	- 598.633,00	- 662.314,91
Ajustes Credores Exercícios Anteriores	-	-	-	-	67.628,81	69.392,74	69.392,74	69.392,74	50.378,79	48.173,51
(-) Ajustes Devedores de Exercícios Anteriores	- 172.559.187,48	- 172.559.187,48	- 172.559.187,48	- 172.559.187,00	- 172.558.346,86	- 172.558.346,86	- 172.558.346,86	- 172.558.346,86	- 174.501.880,34	- 174.942.038,33
TOTAL	- 172.442.032,52	- 172.499.118,83	- 172.701.428,87	- 172.811.215,80	- 172.830.179,67	- 172.959.770,27	- 173.166.438,84	- 173.224.020,18	- 175.268.753,41	- 175.788.740,80

3.3 Informações Contábeis

DEMONSTRAÇÃO DE RESULTADOS RADINE EMPREENDIMENTOS LTDA

Resultado do Exercício: Em 2024, foram realizados alguns registros contábeis, os quais se referem a ajustes necessários para refletir a situação financeira da empresa de maneira mais precisa. Esses ajustes são correções de equívocos anteriores.

DEMONSTRAÇÃO DO RESULTADO DO EXERCÍCIO	2023	AH	2024	AH	OUT/2025	AH%
Receita Operacional Bruta	-		-		-	-
Serviços Prestados	-		-		-	-
Deduções	-		-		-	-
(-) ISS	-		-		-	-
(-) COFINS	-		-		-	-
(-) Pis	-		-		-	-
(-) Contribuição Social	-		-		-	-
(-) Imposto de Renda	-		-		-	-
Receita Líquida	-		-		-	-
Lucro Bruto	-		-		-	-
Despesas Operacionais	-		83.738,39	100,00%	-29,34	100%
Despesas Administrativa	-		83.738,39	100,00%	-29,34	100%
Ações Trabalhistas	-		8.738,39	100,00%	-	-
Serviços Prestados por Terceiros	-		75.000,00	100,00%	-	-
Multas de mora	-	-	-	-	-29,34	100%
Resultado Operacional	-		83.738,39	100,00%	-29,34	100%
Resultado Antes do IR e CSLL	-		83.738,39	100,00%	-29,34	100%
Prejuízo do Exercício	-		83.738,39	100,00%	-29,34	100%

3.3 Informações Contábeis

DEMONSTRAÇÃO DE RESULTADOS MD RESINAS LTDA

Resultado do Exercício: As demonstrações contábeis da empresa não apresentam registros de movimentações financeiras no período de 2023 até outubro de 2025. Durante esse intervalo, a empresa não gerou receitas, limitando-se a registrar apenas despesas relacionadas à assistência contábil e ao aluguel.

DEMONSTRAÇÃO RESULTADO DO EXERCÍCIO	2023	AH	2024	OUT/2025	AH
Receita Líquida	-	-	-	-	-
Lucro Bruto	-	-	-	-	-
Despesas Operacionais	68.400,00	3,64%	-	-6,55	100%
Despesas Administrativa	68.400,00	3,64%	-	-6,55	100%
Assistência Contábil	8.400,00	40,00%	-	-	-
Despesas c/ Aluguel	60.000,00	0,00%	-	-	-
Multas de mora	-	-	-	-6,55	100%
Resultado Operacional	68.400,00	3,64%	-	-6,55	-
Resultado Antes do IR e CSLL	68.400,00	3,64%	-	-6,55	100%
Prejuízo do Exercício	68.400,00	3,64%	-	-6,55	100%

3.3 Informações Contábeis

As variações na demonstração do resultado do exercício (DRE) no período de 2023 a abril de 2025 refletem o desempenho financeiro da empresa. A partir de 2023, a empresa não registrou receitas e/ou despesas.

Quanto às despesas operacionais, a recuperanda registrou apenas em 2023 despesas relacionadas à assistência contábil e ao aluguel.

As despesas de assistência contábil estão registradas no resultado por dois anos consecutivos com um total de R\$ 8.400,00. Em relação ao Aluguel, no período citado, totaliza R\$ 60.000,00.

3.3 Informações Contábeis

DEMONSTRAÇÃO DE RESULTADOS RACHID MIGUEL NETO

Resultado do Exercício: A empresa possui receitas de venda de goma de resina, sendo que, o recebimento se dá na conta da pessoa física.

O faturamento e outubro foi de R\$ 452.120,96 e se encontra em conformidade com o demonstrativo de faturamento por produto.

DEMONSTRAÇÃO RESULTADO DO EXERCÍCIO	JUN/24	1º TRIM/25	2º TRIM/25	3º TRIM/25	OUT/25	AH %	ACUMULADO 2025
Receita Bruta	624.527,39	1.267.228,63	1.276.507,77	1.499.080	452.121	-10%	4.494.938
Venda de Goma de Resina	624.527,39	1.267.228,63	1.276.507,77	1.499.080	452.121	-10%	4.494.938
Impostos	-	-14.197,65	-18.592,60	- 21.586	- 6.782	2%	-61.158
Receita Líquida	624.527,39	1.253.030,98	1.257.915,17	1.477.494	445.339	-11%	4.433.780
Custos	-	-935.039,59	-664.744,33	-850.730	- 253.109	-11%	- 2.703.623
Insumos Agrícolas	-	-168.576,26	-122.016,66	-159.895	-	-100%	-450.488
Mão de Obra Direta	-	-412.172,25	-462.283,33	-613.693	- 234.366	-9%	-1.722.514
Utilidade e Serviços	-	-32.896,50	-	-	-	0%	-32.897
Custos dos Produtos Vendidos	-	-321.394,58	-80.444,34	-	-	0%	-401.839
Serviços	-	-	-	- 20.713	-	0%	- 20.713
Depreciação – Direito de Uso	-	-	-	- 56.230	-18.743	0%	-74.973
Manutenção de Veículos	-	-	-	-200	-	100%	-200
Lucro Bruto	624.527,39	1.253.030,98	1.257.915,17	626.764	192.230	-10%	1.730.156
Despesas Operacionais	-43.413,23	-668.452,64	713.790,54	- 694.357	- 278.611	25%	- 2.355.211
Despesas Administrativa	-41.336,00	-668.450,98	708.823,51	- 665.779	- 278.611	31%	- 2.321.665

3.3 Informações Contábeis

Despesas com Pessoal	-	-26.613,00	32.504,01	- 39.284	-16.212	28%	- 114.613
Despesas Gerais	-41.336,00	-641.837,98	676.319,50	- 626.495	- 262.399	31%	- 2.207.051
Resultado Operacional	-	-1,66	-4.967,03	- 28.578	30.702	-403%	- 2.845
Despesas Funrural	-	-	-	-	-	0%	-
Despesas Financeiras	-	-1,66	-5.007,50	- 28.680	-11.122	10%	- 44.810
(+) Receitas financeiras	-	-	40.47	102	41.823	139410467%	41.965
Resultado Operacional	-2.077,23	-14.749,93	-14.478,00	- 30.731	-8.003	-19%	- 67.961
Despesas Funrural	-	-	-	-	-	0%	-
Outras Despesas não Operacionais	-2.077,23	-14.749,93	-14.478,00	- 30.881	-13.003	30%	- 73.111
Outras Receitas não Operacionais	-	-	-	150	5.000	0%	5.150
Resultado	581.114,16	- 365.211,18	-135.097,70	- 98.324	-63.682	223%	- 662.315

Receita: A receita da empresa é derivada das vendas de goma de resina. Os recebimentos das vendas se davam na conta da pessoa física que foram registrados contabilmente como caixa, a partir de 05/2025 os recebimentos passaram a ser efetuados pelo banco Grafeno. Comparado a julho a receita de agosto foi relativamente menor, o equivalente a R\$ 489.017,95, apesar de o número de funcionários ter aumentado expressivamente de 68 para 81 o faturamento de agosto ficou cerca de 3% menor que a receita do mês de julho. Em setembro a receita apresentou aumento para R\$ 504.434,82, cerca de 3,15% com relação ao mês anterior. Outubro o produtor apresentou receita de vendas no valor total de R\$ 452.120,96, cerca de 10% inferior a receita do mês de setembro, distribuídos para os seguintes clientes:

3.3 Informações Contábeis

CLIENTE	VALOR FATURAMENTO
DIRCEU MATOCHECK JUNIOR	93.432,81
OURO PYNUS RESINAS LTDA	134.830,25
SAMUEL DAS CHAGAS CAMPOS LTDA	223.857,90
TOTAL GERAL	452.120,96

PRODUTO	UN	QTD	VALOR FATURAMENTO
Goma De Resina De Pinus	Toneladas	85,58	452.120,96
TOTAL GERAL			452.120,96

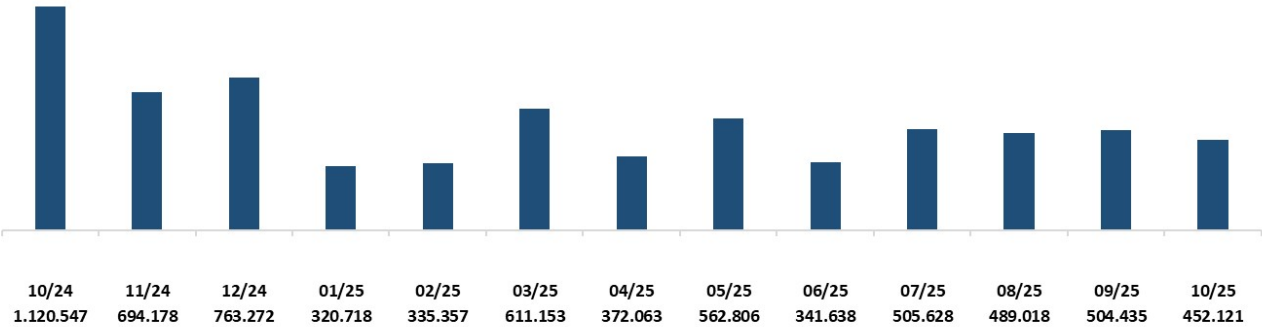
3.3 Informações Contábeis

Faturamento de junho de 2024 a outubro de 2025

A análise do faturamento entre junho de 2024 e outubro de 2025 revela um padrão de flutuação que pode ser influenciado por diversos fatores. É essencial que a empresa monitore essas tendências e ajuste suas estratégias de vendas e marketing para maximizar o faturamento e minimizar as quedas. Recomenda-se uma investigação mais aprofundada sobre as causas dessas variações e a implementação de ações corretivas onde necessário.

O resultado das vendas apresentou uma queda refletindo no faturamento em que maio houve R\$ 562.806 e em junho reduziu para R\$ 341.638,23, já em julho aumenta novamente chegando a R\$ 505.627,67, e por fim em agosto esse faturamento bate R\$ 489.017,95 e setembro R\$ 505.434,82, em outubro houve queda e chegou a R\$ 452.120,96 reforçando a grande variação das receitas. O faturamento médio no ano de 2025 até o mês de análise foi de R\$ 449.493,78.

FATURAMENTO MENSAL (R\$)



3.3 Informações Contábeis

A análise dos dados revela que, nos primeiros três meses (junho, julho e agosto de 2024), a empresa não possuía funcionários, mas ainda assim apresentou um faturamento significativo. A partir de setembro de 2024, a empresa começou a contratar funcionários, e o faturamento apresentou variações.

Observa-se que o faturamento mais alto ocorreu em agosto de 2024, com R\$ 1.635.413,00, enquanto o número de funcionários reportado era zero. Após a contratação de funcionários, o faturamento começou a oscilar, com um pico em outubro de 2024, onde o faturamento foi de R\$ 1.120.547,00 com 49 funcionários.

Nos meses seguintes, o faturamento e o número de funcionários continuaram a variar, com um faturamento mais baixo registrado em janeiro de 2025, que foi de R\$ 320.718, com 52 funcionários.

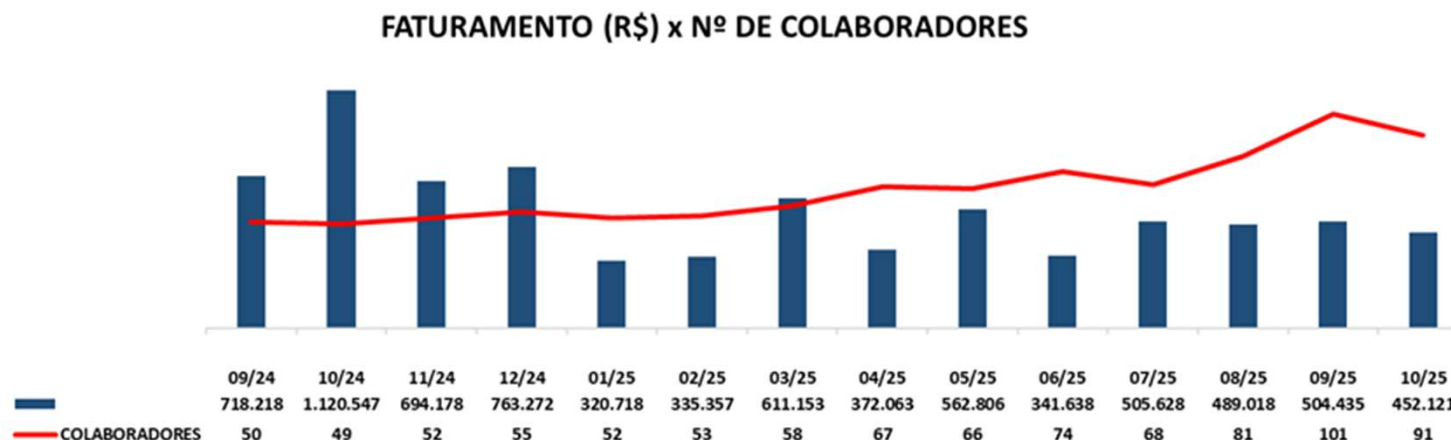
Pessoal: Em outubro de 2025, a recuperanda informou relação de empregados composta por 91 colaboradores, sendo: 1 Assistente Financeiro; 1 Assistente Jurídico; 82 Extrator de Resina; 2 Fiscal; 1 Motorista; 1 Motorista de Ônibus; 1 Operador de Máquina Costal; 1 Auxiliar de Escritório; 1 Mecânico Manutenção.

Foram disponibilizados relação de funcionários do FGTS Digital e relatório da declaração completa – DCTFWEB.

3.3 Informações Contábeis

Em análise comparativa entre número de colaboradores e faturamento mensal, observa-se uma incompatibilidade, uma vez que o número de colaboradores vem aumentando, enquanto o faturamento não acompanha tal evolução, evidenciando divergência que necessita ser esclarecida.

O comparativo citado anteriormente, é representado no gráfico a seguir:



3.3 Informações Contábeis

Despesas Operacionais: As despesas operacionais da recuperanda em outubro de 2025 acumularam R\$ 2.355.211,20, sendo as despesas com “Combustíveis e Lubrificantes” a mais expressiva com R\$ 805.237,65 de saldo acumulado, em seguida, despesas com “Assistência Advocatícia” com saldo de R\$ 638.695,89 acumulado em 10/2025; “Serviços Prestados por Terceiros” acumula saldo de R\$ 263.490,00; “Assistência Contábil” com saldo acumulado de R\$ 165.136,00 e “Peças e Acessórios P/ Veículos” acumula saldo de R\$ 184.581,00. Por conta disso, as despesas operacionais, em sua totalidade, aumentaram em 24,63%.

Despesas Não Operacionais: As despesas não operacionais apresentaram um expressivo aumento, cerca de 30%, contribuindo com o resultado contábil de outubro.

3.4 Informações Financeiras



Índices de Liquidez

A empresa apresenta uma liquidez corrente comprometida e enfrenta sérios problemas de liquidez geral, o que pode indicar dificuldades financeiras. Além disso, a redução nos índices de liquidez imediata e seca ao longo do tempo sugere uma deterioração na capacidade de pagamento, o que deve ser monitorado de perto. É importante que a empresa tome medidas para melhorar sua posição financeira e garantir que possa cumprir suas obrigações..

A **liquidez corrente** está abaixo de 1,00 indicando que a empresa não possui ativos circulantes suficientes para cobrir suas obrigações de curto prazo. Isso significa que, para cada R\$ 1,00 de dívida de curto prazo, a empresa tem R\$ 0,41 centavos em ativos circulantes em outubro.

A **liquidez geral** de 0,00 indica que a empresa não possui ativos suficientes para cobrir suas obrigações totais, incluindo as de longo prazo. Isso sugere que a empresa pode enfrentar dificuldades financeiras se precisar liquidar suas dívidas. A falta de ativos para cobrir as obrigações indica problemas de solvência.

A **liquidez imediata** (0,78 em 2024; 0,64 em fevereiro de 2025; 0,46 em março de 2025; 0,38 em abril; 0,41 em maio; 0,31 em junho; 0,24 em julho; 0,20 em agosto; e 0,17 em setembro) indica que a empresa tem atualmente, em outubro, R\$ 0,18 em ativos líquidos (como caixa e equivalentes de caixa) para cada R\$ 1,00 de dívida de curto prazo.

A **liquidez seca** 0,78 em 2024; 0,45 em fevereiro de 2025; 0,46 em março de 2025; e 0,38 em abril; maio 0,42; 0,33 junho; 0,29 em julho; 0,33 em agosto; e 0,38 em setembro), significa que, excluindo-se os estoques, a empresa tem, em outubro, R\$ 0,41 em ativos líquidos para cada R\$ 1,00 de dívida de curto prazo. A redução desse índice ao longo do tempo é preocupante, pois sugere que a empresa está se tornando menos capaz de cumprir com obrigações.

3.4 Informações Financeiras

ÍNDICES DE LIQUIDEZ	DEZ/24	JAN/25	FEV/25	MAR/25	ABR/25	MAI/25	JUN/25	JUL/25	AGO/25	SET/25	OUT/25
Liquidez Corrente	0,78	0,68	0,64	0,46	0,38	0,42	0,33	0,29	0,33	0,38	0,41
Liquidez Geral	0,00	0,00	0,00	0,00	0,00	0,00	0,00	0,00	0,00	0,00	0,00
Liquidez Imediata	0,78	0,68	0,64	0,46	0,38	0,41	0,31	0,24	0,20	0,17	0,18
Liquidez Seca	0,78	0,68	0,45	0,46	0,38	0,42	0,33	0,29	0,33	0,38	0,41

4.1 Observações Gerais

Em estrito atendimento ao estabelecido na alínea c) do inciso II do art. 22 da LRF (com a redação dada pela Lei n.º 14.112/2020), destaca que as informações prestadas pelas Recuperandas são verossímeis e prestadas em conformidade.

Contudo, os documentos disponibilizados pelas Recuperandas e as informações neles contidas não foram objeto de quaisquer procedimentos de auditoria, os quais são regulados e normatizados pela Comissão de Valores Mobiliários (CVM), Banco Central do Brasil (BACEN) e Instituto dos Auditores Independentes do Brasil (IBRACON), por implicarem em trabalhos específicos não contemplados pela Lei n.º 11.101/2005.

Além disso, alguns pontos merecem destaque:

i. Os documentos apresentados pelas Recuperandas demonstram que estão ativas, desenvolvendo atividade econômica no produtor rural Rachid Miguel Dib Neto. As recuperandas Radine e MD Resinas estão ativas, porém sem movimentações;

ii. A contabilidade das empresas Radine e MD Resinas não apresenta registro de movimentação (receitas e despesas). Em outubro as empresas apresentaram alterações nas contas patrimoniais com a regularização dos tributos pela PGFN os quais não estavam registrados no balanço;

iii. As dívidas tributárias das recuperandas informadas nos autos não estavam registradas na contabilidade. As dívidas federais passaram a ser reconhecidas contabilmente nos meses de dezembro de 2024 e janeiro de 2025. Em relação às dívidas estaduais, apenas a empresa Radine possui registros.

4.1 Observações Gerais

A contabilidade informou que não consegue acessar os débitos das demais empresas, nem por meio do certificado digital nem por procuração, alegando falta de permissão e que estão em processo de regularização dessas pendências. Quanto às dívidas municipais, somente a empresa Radine apresenta registros contábeis. As demais empresas não possuem dívidas dessa natureza, conforme os dados disponíveis. Os registros contábeis foram realizados apenas pelos valores principais das dívidas, enquanto, nos autos do pedido de recuperação judicial, também foram incluídos os juros, encargos e multas incidentes sobre esses valores;

iv. Observa-se que, no mês de janeiro de 2025, não houve retenção de Funrural nas notas fiscais emitidas. Embora a contabilidade tenha orientado o cliente quanto à obrigatoriedade dessa retenção, a recomendação não foi

seguida nas emissões do período. As retenções de Funrural passaram a ser realizadas a partir de 3 de fevereiro de 2025, quando entrou em vigor a obrigatoriedade de emissão da Nota Fiscal Eletrônica (NF-e) para produtores rurais, conforme estabelece o Ajuste SINIEF nº 27, de 6 de dezembro de 2024;

v. Conforme apresentado no gráfico de faturamento, observa-se queda contínua na receita da empresa entre os meses de setembro/24 a abril/25, e um leve aumento em maio/2025, contrastando com um aumento gradual no número de funcionários durante o mesmo período, já em junho houve queda significativa no faturamento em contrapartida havia maior número de funcionários, em julho o faturamento volta a subir, porém o número de funcionários reduz. Agosto, porém, apresenta elevação no número de funcionários registrados desde setembro de 2024, enquanto o faturamento não acompanhou esse aumento o que causa

4.1 Observações Gerais

questionamentos. Setembro foi o período que a recuperanda apresentou maior número de funcionários, por outro lado o faturamento se manteve na média, o que não está condizente com a produtividade apresentada na receita, visto que em períodos anteriores a receita foi maior com a quantidade significativamente menor, comparado com o mês de outubro;

vi. A análise desse intervalo revelou variações significativas na produtividade por colaborador, refletindo oscilações na eficiência operacional. Destaca-se que o pico de produtividade foi registrado em outubro de 2024, com R\$ 22.868,31 por funcionário, impulsionado por um elevado faturamento e um quadro reduzido de pessoal, já em setembro esse número é extremamente baixo comparado com 10/2024, cerca de R\$ 4.994,40 por funcionário.

Em outubro não é diferente, a produtividade ainda se mantém baixa, mesmo com a redução no quadro de funcionários de 101 para 91, a produtividade nesse período se manteve em R\$ 4.968,36 por funcionário.

Diante desse cenário, solicitamos esclarecimentos sobre qual o principal motivo da queda de receita nos últimos meses? Por que houve aumento no número de colaboradores durante esse período de retração do faturamento?

vii. Observou-se o registro de movimentação de pagamentos de despesas pessoais em conta redutora do capital social na Rachid Miguel Dib Neto, em questionamento foi nos esclarecido que “O valor referente ao Imposto de Renda Pessoa Física (IRPF) do titular foi registrado como retirada no Patrimônio Líquido, e não como despesa da atividade rural, por se tratar de uma obrigação pessoal do produtor e não da

4.1 Observações Gerais

atividade econômica. O mesmo critério foi aplicado às despesas pessoais, que foram classificadas como redução do patrimônio líquido, de forma a preservar a integridade da escrituração da atividade econômica, sem impactar o resultado do exercício.”. Entretanto a redução do PL acontece no capital social, este inexistente.

Após o ingresso na recuperação judicial, as Recuperandas apresentaram uma nova contabilidade, denominada “JAGUAR CONTABILIDADE S/S LTDA”. Foi evidenciado um esforço significativo para adequar a escrituração contábil, com base nos relatórios da situação tributária junto aos órgãos Federal, Estadual e Municipal. Além disso, foram considerados os dados publicados no edital da lista de credores, com o objetivo de demonstrar a efetiva movimentação financeira. Essa abordagem visa, consequentemente, permitir a determinação do resultado e a avaliação da posição patrimonial das Recuperandas.

4.2 Conclusão

Esta Administradora Judicial informa que os documentos que foram entregues pelas Recuperandas e que embasaram a elaboração do presente relatório estão disponíveis mediante solicitação escrita à esta Administradora Judicial, colocando-se também à disposição para fornecer eventuais informações complementares ou adicionais que se façam eventualmente necessárias.

Sendo o que tinha a relatar para o momento, a Administradora Judicial fica à disposição do D. Juízo, das Recuperandas e dos credores para prestar quaisquer esclarecimentos adicionais que porventura sejam necessários.



+55 41 3082-7365
contato@lvmadvogados.com.br
Rua Luisa Dariva, 40 – 14º. Andar, Ecoville - Curitiba - PR