

L. vernalha  
lecheta  
advogados



## Relatório Mensal de Atividades

**Recuperação Judicial nº 0000495-88.2024.8.16.0161**

3ª Vara Estadual de Falências e Recuperação Judicial da  
Comarca de Curitiba/PR

Grupo Rachid

**Novembro 2025**

# Índice

## 1. Introdução

1.1 Considerações Iniciais.....	3
1.2 Organograma.....	4
1.3 Informações Gerais.....	6

## 2. Análise do Processamento da Recuperação Judicial

2.1 Relatório da Administradora Judicial.....	7
2.2 Principais movimentações processuais.....	15

## 3. Análise Financeira

3.1 Quadro de Funcionários.....	16
3.2 Endividamento.....	18
3.3 Informações Contábeis.....	32
3.4 Informações Financeiras.....	68

## 4. Considerações Finais

4.1 Observações Gerais.....	70
4.2 Conclusão.....	75

## 1.1 Considerações Iniciais

Trata-se de processo de Recuperação Judicial sob o nº 0000495-88.2024.8.16.0161 requerida por Rachid Miguel Dib Neto, Espólio de Mario Dib, Cecilia Istak Dib, Radine Empreendimentos Ltda. e MD Resinas Eireli em conjunto denominados “GRUPO RACHID”, distribuído em 21/03/2024, sendo que o deferimento do processamento ocorreu em 14/05/2024, em trâmite perante a 1ª Vara Cível e Empresarial da Comarca de Ponta Grossa/PR, em razão da criação e instalação das Varas Empresariais Regionalizadas pelo TJ/PR.

O presente Relatório Mensal foi realizado com base nos demonstrativos contábeis e demais documentos referentes ao mês de novembro de 2025 e disponibilizados pelas Recuperandas, as quais não foram objeto de exame independente ou de procedimento de auditoria, de forma que esta Administradora Judicial não pode garantir ou afirmar a correção, precisão ou que tais informações prestadas pelas Recuperandas estejam completas e apresentem todos os dados relevantes, mas que passam por uma análise de conformidade em face dos demais elementos coletados pela Administradora Judicial.

Tal Relatório tem por objetivo descrever a atividade empresarial e seus segmentos, a composição societária e funcional, assim como o operacional da sociedade empresária, apresentando informações gerais das empresas no processo recuperacional que servirão de base para análise em conjunto com o relatório da Constatação Prévia anexada ao mov. 32.2 dos autos e demais documentação apresentada pelas Recuperandas.

## 1.2 Organograma

O Grupo Rachid é composto da seguinte forma:



### **Rachid Miguel Dib Neto**

é produtor rural, atuando desde 24/02/2010 no cultivo de milho e soja.

### **Radine Empreendimentos**

**Ltda.**, fundada em 09/08/2011, dedica-se ao apoio à produção florestal, transporte rodoviário de cargas (exceto produtos perigosos) e produção de itens florestais não-madeireiros.

**MD Resinas Ltda.**, em atividade desde 25/04/2019, tem como foco o comércio de resinas e elastômeros, além da produção de produtos florestais não-madeireiros e serviços de transporte.

## 1.2 Organograma

GRUPO RACHID					
EMPRESA	CNPJ/CPF	ENQUADRAMENTO	CAPITAL SOCIAL	ATIVIDADE PRINCIPAL	OBJETO SOCIAL
RACHID Miguel Dib Neto	11.607.759/0001-53	Pessoa Física	R\$ -	Produtor rural: Cultivo de milho	Cultivo de Soja; Produção de produtos não-madeireiros não especificados anteriormente em florestas plantadas
MD Resinas Ltda	33.458.005/0001-11	Normal	R\$ 100.000,00	Comércio atacadista de resinas e elastômeros, produção de produtos não-madeireiros não especificados anteriormente em florestas plantadas.	Transporte rodoviário de carga, exceto produtos perigosos e mudanças, intermunicipal, interestadual e internacional.
RADINE Empreendimentos Ltda	14.157.665/0001-18	Normal	R\$ 500.000,00	Atividade de apoio a produção florestal e produção de produtos não-madeireiros não especificados anteriormente em florestas.	Transporte rodoviário de carga, exceto produtos perigosos e mudanças, intermunicipal, interestadual e internacional.
Espólio MARIO DIB	037.727.309-06	Pessoa Física	R\$ -	Falecido	-
CECÍLIA ISTAK DIB	222.052.929-00	Pessoa Física	R\$ -	Viúva	-

## 1.3 Informações Gerais



### Das Informações Prestadas pelas Recuperandas

Inicialmente, esclarece-se que foram solicitados os documentos que constam no checklist ao lado, porém ocorreram atrasos no seu fornecimento.



### Considerações da Administradora Judicial

Apesar da falta de envio de alguns documentos solicitados, esta Administradora Judicial elaborou o presente Relatório com todas as informações e documentos disponibilizados pela contabilidade das Recuperandas encaminhados para o e-mail disponibilizado: [rj.rachid@lvernalha.com.br](mailto:rj.rachid@lvernalha.com.br)

#### CHECK-LIST DE DOCUMENTOS (NOVEMBRO 2025)

DOCUMENTOS	MD RESINAS	RADINE EMPREEN	RACHID M. D. NETO
Declaração de Faturamento anual dos últimos 3 anos.	✗	✗	✗
Balanço Anual Patrimonial com abertura de contas	✓	✓	✓
Balancete de verificação mensal 2025 *	✓	✓	✓
Demonstração Resultado do Exercício mensal 2025*	✓	✓	✓
Relação de funcionários Ativos*	✗	✗	✓
Folha de pagamento*	✗	✗	✓
Provisões Mensais de Férias e 13º Salário*	✗	✗	✓
Livro Caixa Fazenda*	✗	✗	✗
Razão contábil*	✓	✓	✓
Relatório de controle do Imobilizado anual e aberto	✗	✗	✓
Avaliação dos Ativos Atualizado	✗	✗	✗
Indicar eventuais investimentos realizados	✗	✗	✗
Fluxo de Caixa mensal	✗	✗	✗
Faturamento por produto/serviço mensal	✗	✗	✓
Composição detalhada de clientes inadimplentes dos últimos 3 anos**	✗	✗	✗
Relação dos bens Essenciais para o exercício das atividades	✗	✗	✗
Relação de clientes e de fornecedores mensal e nominal*	✗	✗	✓
Extratos bancários mensal	✗	✗	✓
Declarações acessórias	✗	✗	✗
Relatório de aquisições de insumos agrícolas	✗	✗	✓

\*Radine e MD Resinas sem movimentação.

\*\* Não possui clientes em aberto

## 2.1 Relatório da Administradora Judicial

<b>Relatório – Anexo II da Recomendação nº 72</b>	<b>SIM</b>	<b>NÃO</b>	<b>POSIÇÃO</b>
1. Há litisconsórcio ativo?	X		
1.1 Em caso positivo, identifique a qual devedor se refere o relatório			Todos
2. Este relatório é:			
2.1. Inicial		X	
2.1.1. Descreva a Atividade empresarial (varejo / indústria / produtor rural/etc.)			N/A
2.1.2. Descreva a estrutura societária (composição societária / órgãos de administração)			N/A
2.1.3. Indique todos os estabelecimentos			N/A
2.1.4. Observações			N/A
2.2. Mensal	X		
2.2.1. Houve alteração da atividade empresarial?		X	
2.2.2. Houve alteração da estrutura societária e dos órgãos de administração?		X	
2.2.3. Houve abertura ou fechamento de estabelecimentos?		X	

## 2.1 Relatório da Administradora Judicial

<b>PARTE COMUM AO RELATÓRIO INICIAL E AO MENSAL</b>	<b>SIM</b>	<b>NÃO</b>	<b>POSIÇÃO</b>
2.2.4. Quadro de funcionários	X		
2.2.4.1. Número de funcionários/colaboradores total			Fls. 16
2.2.4.1.1. Número de funcionários CLT			Fls. 16
2.2.4.1.2. Número de pessoas jurídicas			2
2.2.5. Análise dos dados contábeis e informações financeiras	X		
2.2.5.1. Ativo (descrição / evolução)	X		
2.2.5.2. Passivo	X		
2.2.5.2.1. Extraconcursal		X	
2.2.5.2.1.1. Fiscal	X		
2.2.5.2.1.1.1. Contingência		X	
2.2.5.2.1.1.2. Inscrito na dívida ativa		X	
2.2.5.2.1.2. Cessão fiduciária de títulos/direitos creditórios		X	
2.2.5.2.1.3. Alienação fiduciária		X	
2.2.5.2.1.4. Arrendamentos mercantis		X	
2.2.5.2.1.5. Adiantamento de contrato de câmbio (ACC)		X	
2.2.5.2.1.6. Obrigação de fazer		X	
2.2.5.2.1.7. Obrigação de entregar		X	
2.2.5.2.1.8. Obrigação de dar		X	
2.2.5.2.1.9. Obrigações ilíquidas		X	
2.2.5.2.1.10. N/A			
2.2.5.2.1.10.1. Justificativa			
2.2.5.2.1.10.2. Observações			
2.2.5.2.1.11. Pós ajuizamento da RJ			



## 2.1 Relatório da Administradora Judicial

<b>PARTE COMUM AO RELATÓRIO INICIAL E AO MENSAL</b>	<b>SIM</b>	<b>NÃO</b>	<b>POSIÇÃO</b>
2.2.5.2.1.11.1. Tributário	X		
2.2.5.2.1.11.2. Trabalhista	X		
2.2.5.2.1.11.3. Outros		X	
2.2.5.2.1.11.3.1. Observações	X		
2.2.5.2.1.11.4. Observações / Gráficos	X		
2.2.6. Demonstração de resultados (evolução)	X		
2.2.6.1. Observações (análise faturamento / índices de liquidez / receita x custo / receita x resultado)	X		
2.2.7. Diligência nos estabelecimentos da recuperanda	X		32.2
2.2.8. Planilha de controle de pagamentos dos credores concursais (nome do credor / valor no edital / parcela / valor pago / saldo residual atualizado)	X		
2.2.8.1. N/A			
2.2.8.2. Anexar documentos			
2.2.9. Observações			
2.2.10. Anexos			
2.2.11. Eventos do mês	X		

## 2.1 Relatório da Administradora Judicial

DATA PREVISTA	DATA OCORRÊNCIA	EVENTO	EV.	LEI 11.101/2005
	21/03/2024	Distribuição do Pedido da RJ	1	-
	14/05/2024	Deferimento do Processamento da RJ	34	Art. 52
	21/05/2024	Termo de Compromisso da Administradora Judicial	64	Art. 33
	27/05/2024	Publicação do Deferimento do Processamento da RJ	67	-
	19/06/2024	Publicação do Edital de Convocação de Credores	87	Art. 52, § 1º
	05/07/2024	Prazo Fatal para apresentação das Habilitações/Divergências Administrativas		Art. 7º, § 1º
	26/07/2024	Prazo Fatal para apresentação do Plano de Recuperação Judicial	121.2	Art. 53
	04/09/2024	Prazo Fatal para apresentação da Relação de Credores da AJ	160.4	Art. 7º, § 2º
	24/10/2024	Publicação do Edital: Aviso do PRJ e Lista de Credores da AJ	187.1	Art. 7º, II e art. 53
	04/11/2024	Prazo Fatal para apresentação das Impugnações Judiciais		Art. 8º
	25/11/2024	Prazo Fatal para apresentação de objeções ao PRJ		Art. 55
	23/04/2025	Prazo para realização da AGC (150 dias contados do deferimento da RJ)		Art. 56, § 1º
	07/04/2025	Publicação do Edital para Convocação da AGC	344.1	Art. 36
	23/04/2025	Assembleia Geral de Credores – 1º Convocação	371	Art. 37
	30/04/2025	Assembleia Geral de Credores – 2º Convocação	376	Art. 37
	10/05/2025	Encerramento do Período de Suspensão	362	Art. 6º, § 4º
	28/07/2025	Continuação Assembleia Geral de Credores – 2ª Convocação	432	Art. 37

## 2.1 Relatório da Administradora Judicial

### 2.3. Questionário sobre a duração dos atos processuais (considerar dias corridos em todas as respostas)

1. A devedora é:

( ) empresa de pequeno porte EPP;

( ) microempresa ME;

( ) empresa média;

( ) empresa grande;

(X) grupos de empresas;

( ) empresa individual;

2. Houve litisconsórcio ativo:	SIM	NÃO	OBSERVAÇÃO
2.1. Em caso positivo:	X		
___ (indicar número) litisconsórcio ativos			5
O Plano de Recuperação Judicial foi (X) unitário ( ) individualizado			
3. Os documentos que instruíram a petição inicial indicaram o valor do passivo:			
tributário	X		Mov. 1.153
demais créditos excluídos da RJ	X		Movs. 1.131

## 2.1 Relatório da Administradora Judicial

4. Houve realização de constatação prévia:	SIM	NÃO	OBSERVAÇÃO
Em caso positivo, foi concluída em: 07/05/2024			Movs. 32.2
5. O processamento foi deferido	X		
Em caso positivo, em quanto tempo?			54 dias
Em caso positivo, houve emenda a inicial?		X	
Em caso negativo, em se tratando de litisconsorte, indicar:			N/A
( ) indeferimento para todos os litisconsortes;			N/A
( ) indeferimento para:			N/A
Em caso negativo, indicar fundamento legal para indeferimento:			N/A
6. Qual o tempo decorrido entre:			
6.1. a distribuição da inicial e a relação de credores elaborada pelo administrador judicial;	X		167 dias
6.2 a decisão de deferimento do processamento e a relação de credores elaborado administrador judicial;	X		113 dias
6.3. a distribuição da inicial e a realização da primeira assembleia de credores para deliberar sobre o PRJ;	X		398 dias
6.4. a distribuição da inicial e a aprovação do plano de recuperação pela assembleia de credores;			N/A
6.5. a distribuição da inicial e a aprovação ou rejeição do plano de recuperação judicial pela assembleia de credores;	X		495 dias
6.6. a distribuição da inicial e a concessão da recuperação judicial (homologação do plano);			N/A
6.7. a distribuição da inicial e a convolação em falência:			N/A
• em caso de plano rejeitado pela assembleia de credores;			N/A
• em caso de recuperação judicial concedida;			N/A
6.8. a distribuição da inicial até a apresentação do quadro geral de credores;			N/A
6.9. a duração da suspensão prevista no art. 6º, § 4º, da Lei 11.101/05;			N/A

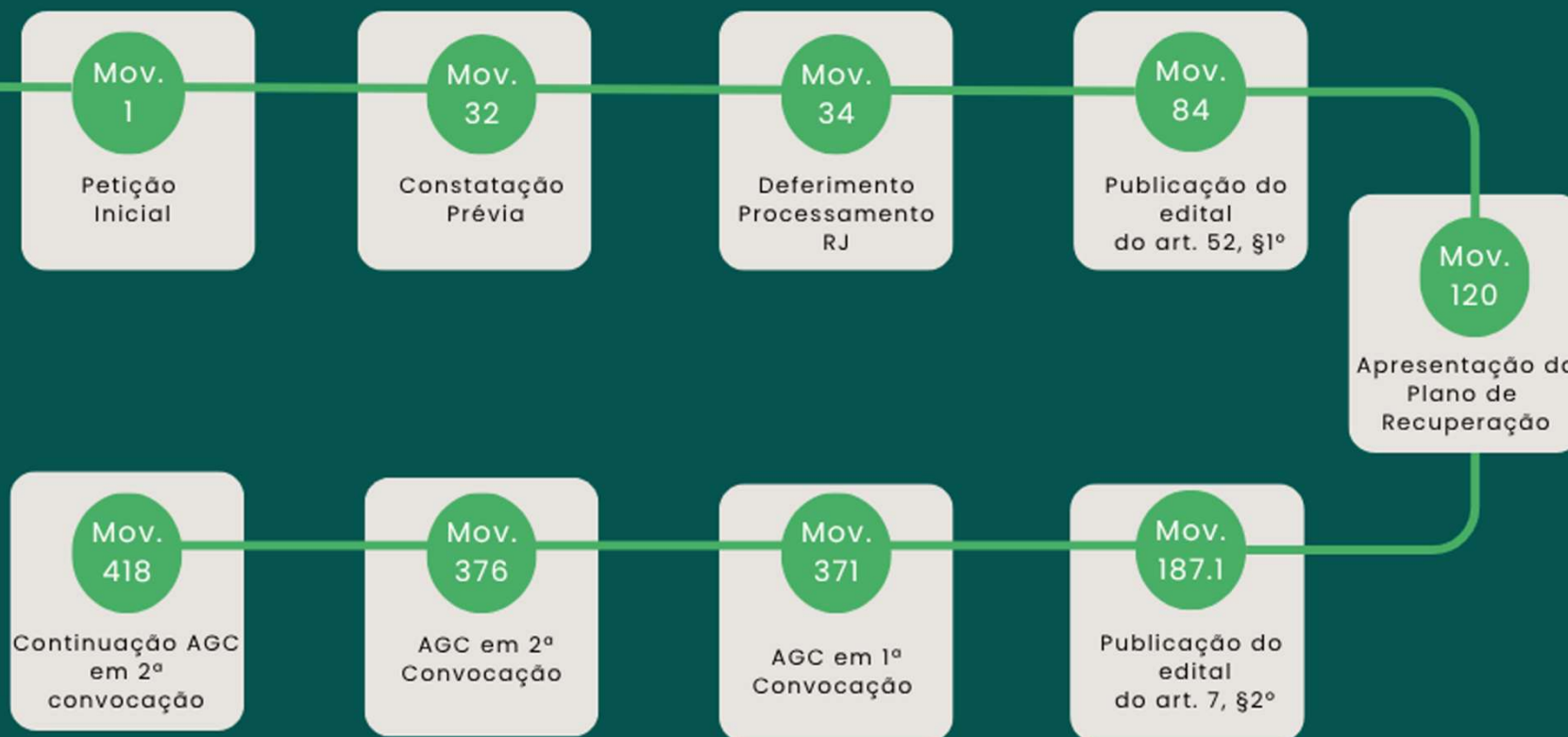
## 2.1 Relatório da Administradora Judicial

	<b>SIM</b>	<b>NÃO</b>	<b>OBSERVAÇÃO</b>
7. Aprovação do plano de recuperação judicial ocorreu na forma prevista no art. 58, §1º, da Lei 11.101/05			N/A
8. Houve recurso contra a decisão que concedeu a recuperação judicial:			N/A
8.1. Em caso positivo, o plano foi			N/A
( ) mantido integralmente			N/A
( ) mantido em parte			N/A
( ) anulado			N/A
9. Houve a apresentação de plano especial na forma prevista nos arts. 70 e ss. da Lei 11.101/05 (quando aplicável):		X	
10. Houve a realização de leilão para venda de filial ou UPI na forma prevista no art. 60 da Lei 11.101/05:		X	
10.1. Em caso positivo, o leilão foi realizado: ( ) antes ( ) depois ( ) antes e depois (se mais de um leilão e em diferentes momentos da assembleia geral de credores para deliberação do plano de recuperação			N/A
10.2. Houve recurso contra a decisão que deferiu ou indeferiu a alienação de filial ou UPI:			N/A
10.3. Na hipótese de recurso, a realização do leilão foi: ( ) autorizada ( ) rejeitada			N/A
11. Houve a alienação de bens na forma prevista no art. 66 da Lei 11.101/05:			N/A
11.1. Em caso positivo, a alienação foi realizada: ( ) antes ( ) depois ( ) antes e depois (se mais de uma alienação e em diferentes momentos da assembleia geral de credores para deliberação do plano de recuperação			N/A
12. Houve a concessão de financiamento ao devedor aprovado pelo Juízo no curso da recuperação judicial:		X	
12.1. Em caso positivo, houve a outorga de garantia real			N/A
12.2. Em caso de outorga, a garantia constituída foi ( ) alienação fiduciária ( ) cessão fiduciária ( ) hipoteca ( ) penhor ( ) outro direito real de garantia			N/A
13. Houve pedido de modificação do plano após a concessão de recuperação judicial			N/A

## 2.1 Relatório da Administradora Judicial

	<b>SIM</b>	<b>NÃO</b>	<b>OBSERVAÇÃO</b>
13.1. Em caso positivo, o pedido foi formulado:			N/A
____ (indicar número) dias contados da distribuição da inicial			N/A
____ (indicar número) dias contados da concessão da recuperação judicial			N/A
13.2. O plano modificativo foi: ( ) aprovado ( ) rejeitado			N/A
13.3. Em quanto tempo a contar da sua apresentação o plano de recuperação modificativo foi aprovado ou rejeitado:			N/A
14. Indique a razão da convolação da recuperação judicial em falência:			N/A
15. Houve fixação de honorários mensais ao Administrador Judicial:	X		
15.1. Em caso positivo, indicar o valor mensal da remuneração:			Mov. 73.1
15. 2: Indicar o valor total da remuneração fixada:			Mov. 203.1

## 2.2 Principais Movimentações Processuais



### 3.1 Quadro de Funcionários

Em novembro de 2025, a recuperanda informou relação de empregados composta por **84 colaboradores**.

Os colaboradores estão devidamente registrados sob a titularidade do produtor rural Rachid Miguel Dib Neto.

A análise da relação de colaboradores no período de janeiro a novembro de 2025, revela uma estabilidade na maioria das funções, com algumas variações na função de extrator de resina.

DESCRIÇÃO CARGO	JAN/25	FEV/25	MAR/25	ABR/25	MAI/25	JUN/25	JUL/25	AGO/25	SET/25	OUT/25	NOV/25
Assistente Financeiro	1	1	1	1	1	1	1	1	1	1	1
Assistente Jurídico	-	-	1	1	1	1	1	1	1	1	1
Extrato de Resina	45	46	51	61	60	67	60	73	92	82	77
Fiscal	2	2	2	1	1	1	1	1	2	2	2
Motorista	2	2	1	1	1	2	1	1	1	1	1
Motorista de Ônibus	1	1	1	1	1	1	1	1	1	1	-
Operador de Máquina Costal	1	1	1	1	1	1	1	1	1	1	-
Auxiliar de Escritório	-	-	-	-	-	-	1	1	1	1	1
Mecânico Manutenção	-	-	-	-	-	-	1	1	1	1	1
<b>TOTAL</b>	<b>52</b>	<b>53</b>	<b>58</b>	<b>67</b>	<b>66</b>	<b>74</b>	<b>68</b>	<b>81</b>	<b>101</b>	<b>91</b>	<b>84</b>



### 3.1 Quadro de Funcionários



- **84 colaboradores**, sendo: 1 Assistente financeiro; 1 Assistente jurídico; 1 Auxiliar de escritório; 77 Extratores de Resina; 2 Fiscal; 1 Mecânico de Manutenção; 1 Motorista.
- A empresa não possui atualmente em seu quadro funcionários terceirizados.

## 3.2 Endividamento

### CRÉDITOS SUJEITOS E NÃO SUJEITOS A RECUPERAÇÃO JUDICIAL

Os créditos sujeitos a recuperação judicial, apresentados pelo Administrador Judicial no mov. 160.4, totalizam **R\$ 174.171.375,23**, distribuídos entre 93 credores..

TOTAL DO PASSIVO APRESENTADO - SUJEITO À RJ				
CLASSIFICAÇÃO DO CRÉDITO	VALOR R\$	% R\$ VALOR	QUANTIDADE DE CREDORES	% DE CREDORES
Trabalhista	3.275.131,31	2%	44	47%
Garantia Real	45.433.969,13	26%	6	6%
Quirografário	93.395.251,18	54%	22	24%
ME/EPP	32.067.023,61	18%	21	23%
<b>TOTAL</b>	<b>174.171.375,23</b>	<b>100,00%</b>	<b>93</b>	<b>100,00%</b>

Os créditos não sujeitos (data base junho de 2024), totalizam R\$ 1.412.622,51 como créditos tributários (conforme demonstrativos contábeis).

Conforme a relação de credores apresentada, destacam-se:

## 3.2 Endividamento

**Classe Trabalhista:** Valor total de R\$ 3.275.131,31 classe composta por 44 credores abaixo relacionados, representando 2% do valor total sujeito a recuperação:

NUM.	CREDOR	VALOR DO CRÉDITO	%
1	Adenilson De Mello	1.157,45	0,04%
2	Adriana Aparecida Aleluia	8.557,64	0,26%
3	Alexandre De Souza Almeida Pinto	1.368,84	0,04%
4	Altenir De Souza	915,96	0,03%
5	Andre Felipe Dos Santos	2.744,48	0,08%
6	Arielson Rodrigues	25.402,91	0,78%
7	Bernardo Rolim De Mello Martins	77.670,86	2,37%
8	Dirceu Matocheck Junior	1.632,45	0,05%
9	Dorvalino Ribeiro	10.985,63	0,34%
10	Eandrei Junior Chamberlain	1.357,18	0,04%
11	Elias Prado Dos Santos	886,96	0,03%
12	Elizete Westley Ribeiro	10.792,35	0,33%
13	Erondi Nunes Pedroso	2.478,48	0,08%
14	Fernanda Nascimento E Silva De Abreu Chiquetti	2.800.000,00	85,49%
15	Igor Dos Santos Nascimento	11.589,49	0,35%
16	Jaqueline Cordeiro Dos Santos	864,00	0,03%
17	Jessica Valente Dos Santos	13.819,93	0,42%
18	Joao Sidinei Dos Santos	604,34	0,02%
19	Josenei Cordeiro Dos Santos	1.034,39	0,03%
20	Josiel Fontoura Da Silva	781,07	0,02%
21	Jozias Lourenco Dos Santos	1.139,38	0,03%
22	Junior Dos Santos Bomfim	11.256,75	0,34%

## 3.2 Endividamento

23	Leandro Henrique Chamberlain	896,32	0,03%
24	Maria Elisabete marcondes	92.509,97	2,82%
25	Lessa Pila Brusamolim Kaviski Advogados Asso	1.794,05	0,05%
26	Luci De Oliveira Cordeiro	1.072,45	0,03%
27	Macia Mayara Lima Lemos	1.112,11	0,03%
28	Manoela De Lima Puttkammer	1.004,73	0,03%
29	Marcelo De Jesus Da Silva	1.215,20	0,04%
30	Marines De Oliveira	1.162,20	0,04%
31	Marta Dos Santos	1.022,74	0,03%
32	Mauricio Nunes Pedroso	955,76	0,03%
33	Patricia Cabanha Dos Santos	5.127,52	0,16%
34	Paula Fernanda Scheffer De Almeida	1.553,52	0,05%
35	Pedro Vertuan Batista De Oliveira Sociedade I	155.341,72	4,74%
36	Sebastiao Camargo	952,94	0,03%
37	Silmara Da Aparecida Straub	13.557,52	0,41%
38	Silvio Ribas Dos Santos	1.813,56	0,06%
39	Valdir Antunes	960,12	0,03%
40	Valdir Teixeira De Carvalho	1.172,40	0,04%
41	Valmir De Oliveira Cordeiro	1.162,20	0,04%
42	Vanderlei Marques De Oliveira	1.172,40	0,04%
43	Vanessa Koso De Oliveira	1.392,38	0,04%
44	Viviane Do Carmo Meri Wolk	1.138,96	0,03%
<b>TOTAL GERAL</b>		<b>3.275.131,31</b>	<b>100%</b>

## 3.2 Endividamento

**Classe Garantia Real:** Valor total de R\$ 45.433.969,13 classe composta por 6 credores abaixo relacionados, representando 26% do valor total sujeito a recuperação:

NUM.	CREDOR	VALOR DO CRÉDITO	%
1	Banco Bradesco S/A	3.397.263,91	7,48
2	Banco Do Brasil S/A	14.075.055,52	30,98
3	MM Gestão de Créditos Ltda	2.257.414,52	4,97
4	Caixa Economica Federal	2.109.942,67	4,64
5	Bela Agricola Comercio e Representação	22.117.717,05	48,68
6	Tratornew S/A	1.476.575,46	3,25
TOTAL GERAL		45.433.969,13	100

Houve alteração no quadro de credores da Classe II, pois houve cessão de crédito do Banco Santander (Brasil) S.A para MM Gestão de Créditos Ltda, no valor de R\$ 2.257.414,52.

**Classe Quirografários:** Valor total de R\$ 93.395.251,18 classe composta por 22 credores relacionados a seguir, representando 54% do valor total sujeito a recuperação:

## 3.2 Endividamento

NUM.	CREDOR	VALOR DO CRÉDITO	%
1	Agromaia Produtos Agropecuários Ltda.	1.046.619,32	1,12%
2	Banco Bradesco S/A	2.410.361,95	2,58%
3	Beira & Przysiada Ltda	10.000,00	0,01%
4	Christiano Senegaglia Lopes	1.662.404,76	1,78%
5	Comercio De Combustiveis Dib Ltda	5.039,29	0,01%
6	Fabiano Gomes Rasmussen	12.000,00	0,01%
7	Fernando Henrique Hoepers	7.954.143,43	8,52%
8	Fortaleza Comercio De Resinas	71.563,73	0,08%
9	Infinitycred Fomento Mercantil Ltda	26.312.116,65	28,17%
10	João Batista Ferreira - Resinas Ltda	7.246.870,63	7,76%
11	Kelly Cristina Nogueira Ribeiro	241.730,99	0,26%
12	Marco Antonio Cesare Saliba	2.103.140,29	2,25%
13	Marco Ronaldo Bohn Specht	652.664,42	0,70%
14	Neil Armstrong Tamm	603.805,04	0,65%
15	Olinto Rodrigues De Arruda	1.652.956,03	1,77%
16	Renan Dib Jorge	3.294.024,26	3,53%
17	Silvio Cesar Manoel Chamma	6.668.722,07	7,14%
18	Simara De Jesus Ferreira Ramos Lopes	217.093,80	0,23%
19	Transreta Transportadora Revendedora Retal	33.670,59	0,04%
20	Valcir Edson Rossoni	526.012,03	0,56%
21	Vanderlei Darros Feldhaus	208.088,71	0,22%
22	Wilhem Marques	30.462.223,19	32,62%
<b>TOTAL GERAL</b>		<b>93.395.251,18</b>	<b>100,00</b>

## 3.2 Endividamento

Também houve alteração no quadro de credores da Classe III, em decorrência da procedência parcial da Impugnação de Crédito do Banco Bradesco S/A (autos n. 0033875-43.2024.8.16.0019). Houve a majoração do crédito arrolado na Classe III (quirografária) em favor do Banco Bradesco S/A para o valor de R\$ 2.410.361,95. Em 18/08/2025, foi juntado aos autos (mov. 444.2) o novo quadro de credores contendo as alterações supracitadas.

Além disso, houve a parcial procedência da Habilitação de Crédito n. 0012312-56.2025.8.16.0019, para determinar a habilitação do valor de R\$ 1.046.619,32 em favor de Indústria e Comércio, Importação e Exportação e Produtos Agropecuários Ltda na Classe Quirografária e R\$ 92.509,97 em favor de Maria Elisabete Marcondes Guimarães na Classe Trabalhista.

**Classe ME/EPP (Microempresa/Pequeno Porte):** Valor total de R\$ 32.067.023,61 classe composta por 21 credores abaixo relacionados, representando 18% do valor total sujeito a recuperação.

## 3.2 Endividamento

NUM.	CREDOR	VALOR DO CRÉDITO	%
1	Arlete Reis Jorge & Dutra Ltda	1.440,00	0,00
3	Asap Veiculos Ltda	30.393,14	0,09
4	Aura Contabilidade Ltda	39.396,66	0,12
5	Auto Posto Rocher	10.400,00	0,03
6	Chrismara Engenharia Ltda	11.013.101,28	34,34
7	Comercial Rocha Senges Ltda	3.007,34	0,01
8	D. K. Central Do Epi Ltda	4.355,80	0,01
9	D. Matocheck Junior Resinas Ltda	2.879.626,46	8,98
10	Dr Prestadora De Serviços Ltda	26.221,67	0,08
11	Ecologika Moveis De Madeiras Reflorestadas E	2.141.404,03	6,68
12	Escritorio Contabil Itarareense Ltda	50.000,00	0,16
13	Florestal Master Transportes E Logistica Ltda	12.409.136,23	38,70
14	Marciano Machado	6.400,00	0,02
15	Mm Fomento Mercantil	1.482.411,22	4,62
16	Orides Aparecido Vieira	1.400,00	0,00
17	Ouro Pynus Resinas Ltda	1.035.267,24	3,23
18	Precisão Consultoria Em Segurança E Saude D	18.082,97	0,06
19	Presença Agricola Ltda	71.338,70	0,22
20	Rising Sun Logistica E Transporte De Cargas L	38.430,28	0,12
21	VTN Administração Ltda	344.191,23	1,07
22	VTN Administração Ltda	461.019,36	1,44
<b>TOTAL GERAL</b>		<b>32.067.023,61</b>	<b>100,00</b>



## 3.2 Endividamento

### DÍVIDAS TRIBUTÁRIAS

Foram informadas nos autos, as dívidas tributárias não sujeitas a recuperação judicial, conforme quadro que segue:

TRIBUTOS	AUTOS	CREDOR	VALOR
ICMS	mov. 100.3	Radine Empreendimentos Ltda	2.463.056,53
IPVA	mov. 100.4	Cecilia Istak Dib	12.930,31
IPVA	mov. 100.5	Mario DIB	24.126,86
PGFN	mov. 115.1	Cecilia Istak Dib	22.529,99
PGFN	mov. 115.1	Radine Empreendimentos Ltda	746.051,56
PGFN	mov. 115.1	Rachid Miguel Dib Neto	968.456,78
PGFN	mov. 115.1	MD Resinas	144.082,73
PGFN	mov. 115.1	Mario DIB	40.044,05
Municipal	Dctos Recebidos	Mario DIB	61.142,38
Municipal	Dctos Recebidos	Rachid Miguel Dib Neto	31.676,20
TOTAL			4.514.097,39

Observadas diferenças entre a contabilidade e o relatório apresentado nos autos, foram realizadas análises comparativas, conforme demonstradas as seguir:

## 3.2 Endividamento

### RACHID MIGUEL DIB NETO

CONTAS PASSIVO CIRCULANTE	1º TRIM/25	2º TRIM/25	3º TRIM/25	OUT/25	NOV/25	AH%
Fornecedores	337.635	419.248	508.094	571.168	654.717	14,63%
ICMS a Recolher	-	-	193	193	193	0,00%
IRRF a Recolher Funcionários	2.204	2.633	4.806	859	1.158	34,80%
ISS Retido a recolher	12.025	12.025	12.125	12.125	12.125	0,00%
Diferencial De Alíquotas A Recolher	-	-	-	-	-	0,00%
IRRF a Recolher Rachid	252.967	303.058	303.058	-	-	0,00%
Parcelamento IRPF PGFN N° 13787582	-	-	-	19.292	19.292	0,00%
Parcelamento IRPF PGFN N° 13787581	-	-	-	11.602	11.602	0,00%
Parcelamento IRPF PGFN N° 13787580	-	-	-	12.387	12.387	0,00%
Parcelamento Simplificado N° 0211.00012.0112768970	-	-	-	95.428	95.428	0,00%
Parcelamento Simplificado N° 0211.00012.0113784638.	-	-	-	5.700	5.225	-8,33%
Salários a Pagar	63.213	69.435	121.768	115.381	95.053	-17,62%
Rescisões a Pagar	12.068	7.082	1.217	1.325	-	-100,00%
Adiantamento de 13º salário a pagar	-	-	-	-	61.078	100,00%
INSS a recolher	188.722	210.007	245.433	15.535	28.945	86,32%
FGTS a recolher	34.105	57.176	98.500	113.908	132.364	16,20%
Multa rescisória a recolher	2.063	570	106	106	209	97,16%
Parcelamento PGFN Previdenciário N° 13787578	-	-	-	3.464	3.464	0,00%
Parcelamento PGFN Previdenciário N° 13787579	-	-	-	29.236	29.236	0,00%
Parcelamento PGFN Previdenciário N° 13787577	-	-	-	12.735	12.735	0,00%
Provisões sobre a Folha	82.917	129.905	191.694	223.449	235.886	5,57%
Outras Obrigações	32.000	16.000	16.000	19.000	22.000	15,79%
Arrendamentos a Pagar	-	-	279.736	285.219	290.701	1,92%
Adiantamento de Clientes	-	-	65.000	-	140.000	100,00%
<b>TOTAL</b>	<b>1.019.917</b>	<b>1.227.139</b>	<b>1.847.732</b>	<b>1.548.113</b>	<b>1.863.798</b>	<b>20,39%</b>

## 3.2 Endividamento

### MD RESINAS LTDA

CONTAS PASSIVO CIRCULANTE	DATA PEDIDO RJ SALDO CONTÁBIL 21/03/2024	1º TRIM 2025	2º TRIM 2025	3º TRIM 2025	OUT/25	NOV/25	AH %
Rachid Miguel Dib Neto	-	-	-	655	1.835	1.835	0,00%
INSS a Recolher	-	75.786	75.786	75.786	-	-	0,00%
PARCELAMENTO PGFN PREVIDENCIÁRIO N° 13747533	-	-	-	-	16.479	16.479	0,00%
Aluguel A Pagar	35.000	35.000	35.000	35.000	35.00	35.000	0,00%
<b>TOTAL</b>	<b>35.000</b>	<b>110.786</b>	<b>110.786</b>	<b>111.441</b>	<b>53.314</b>	<b>53,314</b>	<b>0,00%</b>

### RADINE EMPREENDIMENTOS LTDA.

CONTAS PASSIVO CIRCULANTE	DATA PEDIDO RJ SALDO CONTÁBIL 21/03/2024	1º TRIM 2025	2º TRIM 2025	3º TRIM 2025	OUT/25	NOV/25	AH %
Rachid Miguel Dib Neto	-	-	-	655	1.835	1.835	0,00%
INSS a Recolher	-	75.786	75.786	75.786	-	-	0,00%
PARCELAMENTO PGFN PREVIDENCIÁRIO N° 13747533	-	-	-	-	16.479	16.479	0,00%
Aluguel A Pagar	35.000	35.000	35.000	35.000	35.00	35.000	0,00%
<b>TOTAL</b>	<b>35.000</b>	<b>110.786</b>	<b>110.786</b>	<b>111.441</b>	<b>53.314</b>	<b>53,314</b>	<b>0,00%</b>

## 3.2 Endividamento

Em contato com as recuperandas, a contabilidade argumentou que registra os valores originais, enquanto o relatório inclui também multas, juros e encargos. As diferenças foram esclarecidas pela empresa, porém foi solicitada pela Administradora Judicial a devida padronização dos relatórios, objetivando clareza nas análises, de forma a evidenciar o comportamento das dívidas pós recuperação judicial.

### **BALANÇO PATRIMONIAL RADINE**

As demonstrações da Radine demonstraram registros de empréstimo com Rachid Miguel Dib Neto com a finalidade de pagamento de parcelamentos fiscais. Conforme justificativa da contabilidade:

*“Em relação aos parcelamentos firmados pelas empresas MD Resinas e Radine, informo que os pagamentos referentes à primeira parcela foram realizados pela conta bancária Grafeno do Sr. Rachid. Dessa forma, os valores foram contabilizados como empréstimo concedido pelo Sr. Rachid às empresas, a fim de refletir adequadamente a origem dos recursos utilizados para o pagamento dos referidos débitos. Na contabilidade do Sr. Rachid, por sua vez, o valor foi registrado como retirada do produtor.”*

A tabela a seguir apresenta uma análise detalhada do balanço patrimonial da empresa Radine para os anos de 2023, 2024 e 2025.

## 3.2 Endividamento

O balanço patrimonial é uma ferramenta essencial para entender a saúde financeira de uma empresa, pois fornece uma visão clara de seus ativos, passivos e patrimônio líquido. A análise a seguir busca identificar tendências, pontos de atenção e a situação financeira geral da empresa ao longo dos anos.

BALANÇO PATRIMONIAL RADINE	2024	2025	SET/2025	OUT/2025	NOV/2025	AH
<b>Ativo</b>	<b>227.386,21</b>	<b>227.386,21</b>	<b>230.319,05</b>	<b>227.386,21</b>	<b>227.386,21</b>	<b>0,00%</b>
<b>Ativo Circulante</b>	<b>227.386,21</b>	<b>227.386,21</b>	<b>230.319,05</b>	<b>227.386,21</b>	<b>227.386,21</b>	<b>0,00%</b>
<b>Disponível</b>	<b>3.664,68</b>	<b>3.664,68</b>	<b>3.664,68</b>	<b>3.664,68</b>	<b>3.664,68</b>	<b>0,00%</b>
<b>Caixa</b>	3.664,68	3.664,68	3.664,68	3.664,68	3.664,68	0,00%
Caixa	3.664,68	3.664,68	3.664,68	3.664,68	3.664,68	0,00%
<b>Cientes</b>	<b>223.721,53</b>	<b>223.721,53</b>	<b>223.721,53</b>	<b>223.721,53</b>	<b>223.721,53</b>	<b>0,00%</b>
<b>Duplicatas a Receber</b>	<b>223.721,53</b>	<b>223.721,53</b>	<b>223.721,53</b>	<b>223.721,53</b>	<b>223.721,53</b>	<b>0,00%</b>
Tequaly Técnica Industrial Ltda	223.721,53	223.721,53	223.721,53	223.721,53	223.721,53	0,00%
<b>Outros créditos</b>	-	-	<b>2.932,84</b>	-	-	<b>0,00%</b>
<b>Adiantamento em garantia de débitos fiscais</b>	-	-	<b>2.932,84</b>	-	-	<b>0,00%</b>
Adiantamento para parcelamento fiscal	-	-	296,33	-	-	0,00%
Adiantamento para parcelamento de encargos sociais	-	-	2.636,51	-	-	0,00%

## 3.2 Endividamento

<b>Passivo</b>	<b>227.386,21</b>	<b>227.386,21</b>	<b>230.319,05</b>	<b>227.386,21</b>	<b>227.386,21</b>	<b>0,00%</b>
<b>Passivo Circulante</b>	<b>45.399,49</b>	<b>45.399,49</b>	<b>48.332,33</b>	<b>100.307,12</b>	<b>101.265,39</b>	<b>0,96%</b>
<b>Empréstimos</b>	-	-	<b>2.932,84</b>	<b>6.459,33</b>	<b>7.029,28</b>	<b>8,82%</b>
Rachid Miguel Dib Neto	-	-	2.932,84	6.459,33	7.029,28	8,82%
<b>Obrigações Tributárias</b>	<b>45.399,49</b>	<b>45.399,49</b>	<b>45.399,49</b>	<b>30.644,46</b>	<b>31.032,78</b>	<b>1,27%</b>
ISS a Recolher	10.967,35	10.967,35	10.967,35	10.967,35	10.967,35	0,00%
Imposto de Renda a Recolher	9.253,88	9.253,88	9.253,88	4.341,88	4.261,88	-1,84%
Contribuição Social a Recolher	11.104,65	11.104,65	11.104,65	5.210,24	5.114,25	-1,84%
Pis a Recolher	2.506,26	2.506,26	2.506,26	1.154,26	1.154,26	0,00%
COFINS a Recolher	11.567,35	11.567,35	11.567,35	5.327,35	5.327,35	0,00%
PARCELAMENTO DEMAIS DEBITOS PGFN N° 13745385	-	-	-	3.643,38	3.643,38	0,00%
PARCELAMENTO SIMPLIFICADO N° 0211.00012.0110289351.25-73	-	-	-	-	564,31	<b>100,00%</b>
<b>Obrigações Trabalhistas e Previdenciária</b>	-	-	-	<b>63.203,33</b>	<b>63.203,33</b>	<b>0,00%</b>
<b>Obrigações Sociais</b>	-	-	-	<b>63.203,33</b>	<b>63.203,33</b>	<b>0,00%</b>
PARCELAMENTO PREVIDENCIÁRIO PGFN N° 13745384	-	-	-	63.203,33	63.203,33	0,00%

## 3.2 Endividamento

<b>Passivo Não - Circulante</b>	- 82.853,00	- 82.853,00	- 82.853,00	196.884,98	196.884,98	0,00%
<b>Passivo Exigível a Longo Prazo</b>	- 82.853,00	- 82.853,00	- 82.853,00	196.884,98	196.884,98	0,00%
<b>Obrigações Tributárias</b>	-	-	-	279.737,98	279.737,98	0,00%
PARCELAMENTO PREVIDENCIÁRIO PGFN N° 13745385	-	-	-	32.197,99	32.197,99	0,00%
PARCELAMENTO DEMAIS DEBITOS PGFN N° 13745384	-	-	-	247.539,99	247.539,99	0,00%
<b>Ajuste de Exercícios Anteriores</b>	- 82.853,00	- 82.853,00	- 82.853,00	- 82.853,00	- 82.853,00	0,00%
Ajuste de Exercícios Anteriores	- 500.000,00	- 500.000,00	- 500.000,00	- 500.000,00	- 500.000,00	0,00%
Acordos de Processuais	417.147,00	417.147,00	417.147,00	417.147,00	417.147,00	0,00%
<b>Patrimônio Líquido</b>	264.839,72	264.839,72	264.839,72	-69.805,89	- 70.764,16	1,37%
<b>Capital Social</b>	500.000,00	500.000,00	500.000,00	500.000,00	500.000,00	0,00%
Capital Subscrito	500.000,00	500.000,00	500.000,00	500.000,00	500.000,00	0,00%
<b>Lucros ou Prejuízos Acumulados</b>	- 235.160,28	- 235.160,28	- 235.160,28	-569.805,89	- 570.764,16	0,17%
<b>Lucros ou Prejuízos Acumulados</b>	- 235.160,28	- 235.160,28	- 235.160,28	-569.805,89	- 570.764,16	0,17%
Lucros Acumulados	219.190,28	219.190,28	219.190,28	219.190,28	219.190,28	0,00%
(-) Prejuízos Acumulados	- 454.350,56	- 454.350,56	- 454.350,56	- 454.350,56	- 454.385,54	0,00%
(-) Ajustes devedores de exercícios anteriores	-	-	-	- 334.616,27	- 335.568,90	0,28%

### 3.3 Informações Contábeis

#### ATIVO 11.2025

O total de ativos da Radine não sofreu alteração no mês de novembro.

**Ativo Circulante:** A recuperanda manteve saldo inalterado de caixa e duplicatas a receber.

CONTAS ATIVO CIRCULANTE	JAN/25	FEV/25	MAR/25	ABR/25	MAI/25	JUN/25	JUL/25	AGO/25	SET/25	OUT/25	NOV25
Caixa Geral	3.665	3.665	3.665	3.665	3.665	3.665	3.665	3.665	3.665	3.665	3.665
Duplicatas a receber	223.722	223.722	223.722	223.722	223.722	223.722	223.722	223.722	223.722	223.722	223.722
Adiantamento para parcelamento fiscal	-	-	-	-	-	-	-	-	296	-	-
Adiantamento para parcelamento de encargos sociais	-	-	-	-	-	-	-	-	2.637	-	-
<b>TOTAL</b>	<b>227.386</b>	<b>227.386</b>	<b>227.386</b>	<b>227.386</b>	<b>227.386</b>	<b>227.386</b>	<b>227.386</b>	<b>227.386</b>	<b>230.319</b>	<b>227.386</b>	<b>227.386</b>

**Ativo Não Circulante:** não apresenta saldo.



### 3.3 Informações Contábeis

#### PASSIVO 11.2025

**Passivo Circulante:** Os valores registrados sob o grupo de Passivo Circulante correspondem a tributos a recolher, os quais representam obrigações presentes da entidade, derivadas de eventos passados. Tais registros são obrigatórios com base no princípio contábil da competência, bem como conforme estabelecido pela legislação brasileira vigente. No mês de outubro houve a contabilização de um ajuste de dívidas tributárias negociadas na PGFN, a fim de regularização fiscal e tributária e conformidade do endividamento tributário no balanço.

A fundamentação normativa para o reconhecimento dessas obrigações está principalmente disposta: Lei nº 6.404/1976, art. 183, II: obrigações, incluindo tributos, devem ser reconhecidas na data do fato gerador; e NBC TG 1000: determina o reconhecimento dos passivos fiscais com base no fato gerador, independentemente do pagamento.

CONTAS PASSIVO CIRCULANTE	JAN/25	FEV/25	MAR/25	ABR/25	MAI/25	JUN/25	JUL/25	AGO/25	SET/25	OUT/25	NOV/25
Rachid Miguel Dib Neto	-	-	-	-	-	-	-	-	2.933	6.459	7.029
ISS A Recolher	10.967	10.967	10.967	10.967	10.967	10.967	10.967	10.967	10.967	10.967	10.967
Imposto De Renda a Recolher	9.254	9.254	9.254	9.254	9.254	9.254	9.254	9.254	9.254	4.342	4.262
Contribuição Social a Recolher	11.105	11.105	11.105	11.105	11.105	11.105	11.105	11.105	11.105	5.210	5.114
PIS A Recolher	2.506	2.506	2.506	2.506	2.506	2.506	2.506	2.506	2.506	1.154	1.154
COFINS A Recolher	11.567	11.567	11.567	11.567	11.567	11.567	11.567	11.567	11.567	5.327	5.327
Parcelamento Demais Débitos PGFN Nº 13745385	-	-	-	-	-	-	-	-	-	3.643	3.643
Parcelamento Simplificado Nº 0211.00012.0110289351.	-	-	-	-	-	-	-	-	-	-	564
Parcelamento Previdenciário PGFN Nº 13745384	-	-	-	-	-	-	-	-	-	63.203	63.203
<b>TOTAL</b>	<b>45.399</b>	<b>45.399</b>	<b>45.399</b>	<b>45.399</b>	<b>45.399</b>	<b>45.399</b>	<b>45.399</b>	<b>45.399</b>	<b>48.332</b>	<b>100.307</b>	<b>101.265</b>

### 3.3 Informações Contábeis

**Passivo Não Circulante:** Em 2023, há registro de R\$ 500.000,00 (quinhentos mil reais) referentes a ajustes de exercícios anteriores contra capital subscrito no patrimônio líquido.

Em 2023, apresenta lançamento de R\$ 417.147,00 (quatrocentos e dezessete mil, cento e quarenta e sete reais) referentes aos acordos processuais, os quais não foram detalhados, não existindo qualquer registro nas contas de salários e encargos salariais.

O saldo se manteve até setembro de 2025 com valor inferior ao informado no pedido de recuperação judicial.

Em outubro de 2025, há o registro de parcelamentos previdenciários negociados na PGFN contra ajustes devedores de exercícios anteriores.

**Patrimônio Líquido:** O patrimônio líquido negativo sofreu leve aumento por conta dos registros de ajustes necessários para o registro dos débitos tributários parcelados trazerem conformidade ao balanço, considerando que os referidos débitos não estavam registrados no balanço.

**Capital Social:** Permaneceu constante em R\$ 500.000,00 (quinhentos mil reais), indicando que não ocorreram alterações na estrutura de propriedade da empresa.

### 3.3 Informações Contábeis

#### **BALANÇO PATRIMONIAL MD RESINAS LTDA.**

---

As demonstrações da MD Resinas demonstraram registros de empréstimo com Rachid Miguel Dib Neto com a finalidade de pagamento de parcelamentos fiscais. Conforme justificativa da contabilidade:

*“Em relação aos parcelamentos firmados pelas empresas MD Resinas e Radine, informo que os pagamentos referentes à primeira parcela foram realizados pela conta bancária Grafeno do Sr. Rachid. Dessa forma, os valores foram contabilizados como empréstimo concedido pelo Sr. Rachid às empresas, a fim de refletir adequadamente a origem dos recursos utilizados para o pagamento dos referidos débitos. Na contabilidade do Sr. Rachid, por sua vez, o valor foi registrado como retirada do produtor.”*

### 3.3 Informações Contábeis

BALANÇO PATRIMONIAL MD RESINAS	2024	1º TRIM/2025	1º TRIM/2025	3º TRIM/2025	OUT/25	NOV/2025	AH
<b>Ativo</b>	<b>600,00</b>	<b>600,00</b>	<b>600,00</b>	<b>1.254,64</b>	<b>600,00</b>	<b>600,00</b>	<b>0,00%</b>
<b>Ativo Circulante</b>	<b>600,00</b>	<b>600,00</b>	<b>600,00</b>	<b>1.254,64</b>	<b>600,00</b>	<b>600,00</b>	<b>0,00%</b>
<b>Disponível</b>	<b>600,00</b>	<b>600,00</b>	<b>600,00</b>	<b>600,00</b>	<b>600,00</b>	<b>600,00</b>	<b>0,00%</b>
<b>Caixa</b>	<b>600,00</b>	<b>600,00</b>	<b>600,00</b>	<b>600,00</b>	<b>600,00</b>	<b>600,00</b>	<b>0,00%</b>
Caixa	600,00	600,00	600,00	600,00	600,00	600,00	0,00%
<b>Outros Créditos</b>	-	-	-	<b>654,64</b>	-	-	<b>0,00%</b>
<b>Adiantamento me garantia de débitos fiscais</b>	-	-	-	<b>654,64</b>	-	-	<b>0,00%</b>
Adiantamento para parcelamento de encargos sociais	-	-	-	654,64	-	-	0,00%
<b>Passivo</b>	<b>600,00</b>	<b>600,00</b>	<b>600,00</b>	<b>1.254,64</b>	<b>600,00</b>	<b>600,00</b>	<b>0,00%</b>
<b>Passivo Circulante</b>	<b>110.786,40</b>	<b>110.786,40</b>	<b>110.786,40</b>	<b>111.441,04</b>	<b>53.314,08</b>	<b>53.314,08</b>	<b>0,00%</b>
<b>Empréstimos</b>	-	-	-	<b>654,64</b>	<b>1.835,27</b>	<b>1.835,27</b>	<b>0,00%</b>
Rachid Miguel Dib Neto	-	-	-	654,64	1.835,27	1.835,27	0,00%
<b>Obrigações Trab. e Previdenciária</b>	<b>75.786,40</b>	<b>75.786,40</b>	<b>75.786,40</b>	<b>75.786,40</b>	<b>16.478,81</b>	<b>16.478,81</b>	<b>0,00%</b>
INSS a Recolher	75.786,40	75.786,40	75.786,40	75.786,40	-	-	0,00%
PARCELAMENTO PGFN PREVIDENCIÁRIO N° 13747533	-	-	-	-	16.478,81	16.478,81	0,00%
<b>Obrigações Sociais</b>	<b>35.000,00</b>	<b>35.000,00</b>	<b>35.000,00</b>	<b>35.000,00</b>	<b>35.000,00</b>	<b>35.000,00</b>	<b>0,00%</b>
Aluguel a pagar	35.000,00	35.000,00	35.000,00	35.000,00	35.000,00	35.000,00	0,00%
<b>Passivo Não - Circulante</b>	-	-	-	-	<b>64.605,97</b>	<b>64.605,97</b>	<b>0,00%</b>
<b>Passivo Exigível a Longo Prazo</b>	-	-	-	-	<b>64.605,97</b>	<b>64.605,97</b>	<b>0,00%</b>
<b>Obrigações Tributárias</b>	-	-	-	-	<b>64.605,97</b>	<b>64.605,97</b>	<b>0,00%</b>
PARCELAMENTO PGFN PREVIDENCIÁRIO N° 13747533	-	-	-	-	64.605,97	64.605,97	0,00%
<b>Patrimônio Líquido</b>	<b>- 110.186,40</b>	<b>- 110.186,40</b>	<b>- 110.186,40</b>	<b>- 110.186,40</b>	<b>- 117.320,05</b>	<b>- 117.320,05</b>	<b>0,00%</b>
<b>Capital Social</b>	<b>100.000,00</b>	<b>100.000,00</b>	<b>100.000,00</b>	<b>100.000,00</b>	<b>100.000,00</b>	<b>100.000,00</b>	<b>0,00%</b>
Capital Subscrito	100.000,00	100.000,00	100.000,00	100.000,00	100.000,00	100.000,00	0,00%
<b>Lucros ou Prejuízos Acumulados</b>	<b>- 210.186,40</b>	<b>- 210.186,40</b>	<b>- 210.186,40</b>	<b>- 210.186,40</b>	<b>- 217.320,05</b>	<b>- 217.320,05</b>	<b>0,00%</b>
<b>Lucros ou Prejuízos Acumulados</b>	<b>- 210.186,40</b>	<b>- 210.186,40</b>	<b>- 210.186,40</b>	<b>- 210.186,40</b>	<b>- 217.320,05</b>	<b>- 217.320,05</b>	<b>0,00%</b>
(-) Ajustes de Exercícios Anteriores	- 210.186,40	- 210.186,40	- 210.186,40	- 210.186,40	- 217.320,05	- 217.320,05	0,00%

### 3.3 Informações Contábeis

#### ATIVO 11.2025

**Ativo Circulante:** O Ativo Circulante é composto exclusivamente por caixa.

Houve o registro de empréstimo do Rachid Miguel Dib Neto para pagamento de parcelamento de encargos sociais em setembro, em seguida, no mês de outubro, esse saldo de adiantamento foi debitado na conta “PARCELAMENTO PREVIDENCIÁRIO PGFN N° 13747533”.

CONTAS ATIVO CIRCULANTE	JAN/25	FEV/25	MAR/25	ABR/25	MAI/25	JUN/25	JUL/25	AGO/25	SET/25	OUT/25	NOV/25
Caixa Geral	600	600	600	600	600	600	600	600	600	600	600
Adiantamento para parcelamento de encargo sociais	-	-	-	-	-	-	-	-	655	-	-
<b>TOTAL</b>	<b>600</b>	<b>600</b>	<b>600</b>	<b>600</b>	<b>600</b>	<b>600</b>	<b>600</b>	<b>600</b>	<b>1.255</b>	<b>600</b>	<b>600</b>

#### PASSIVO 11.2025

**Passivo Circulante:** Não houve alterações no montante entre 2023 e dezembro de 2024, mês em que se observou um aumento de R\$ 75.786,00, referente a 15 inscrições junto à Procuradoria Geral da Fazenda Nacional (PGFN), que foram registradas contabilmente pelo valor original.

Essa movimentação indica um ajuste no passivo, refletindo a necessidade de provisionamento para obrigações fiscais pendentes.

Em outubro houve o registro, mediante ajuste de exercícios anteriores, de débitos previdenciários. Em novembro o saldo permaneceu inalterado.

### 3.3 Informações Contábeis

CONTAS PASSIVO CIRCULANTE	JAN/25	FEV/25	MAR/25	ABR/25	MAI/25	JUN/25	JUL/25	AGO/25	SET/25	OUT/25	NOV/25
Rachid Miguel Dib Neto	-	-	-	-	-	-	-	-	655	1.835	1.835
INSS a Recolher	75.786	75.786	75.786	75.786	75.786	75.786	75.786	75.786	75.786	-	-
Parcelamento PGFN Previdenciário N° 13747533	-	-	-	-	-	-	-	-	-	16.479	16.479
Aluguel a Pagar	35.000	35.000	35.000	35.000	35.000	35.000	35.000	35.000	35.000	35.000	35.000
<b>Total</b>	<b>110.786</b>	<b>110.786</b>	<b>110.786</b>	<b>110.786</b>	<b>110.786</b>	<b>110.786</b>	<b>110.786</b>	<b>110.786</b>	<b>111.441</b>	<b>53.314</b>	<b>53.314</b>

**Patrimônio Líquido:** O patrimônio líquido tornou-se negativo em 2023, 2024 e em novembro de 2025 permanece negativo. Esta alteração reflete os prejuízos acumulados, demonstrando que a empresa está operando com passivos totais superiores aos ativos totais, fato que torna a Recuperanda insolvente. O patrimônio líquido, quando negativo, recebe o nome de “passivo a descoberto”.

A situação atual do patrimônio líquido é decorrente de ajustes de exercícios anteriores. No mês de outubro houve o registro de ajustes relativos ao parcelamento de débitos tributários negociados na PGFN, os quais não estavam registrados no balanço.

### 3.3 Informações Contábeis

#### BALANÇO PATRIMONIAL RACHID MIGUEL NETO

BALANÇO PATRIMONIAL MIGUEL RAHID NETO	JUN/24	1º TRIM /25	2º TRIM/25	3º TRIM/25	OUT/25	NOV/25	AH
<b>Ativo</b>	<b>599.527,39</b>	<b>472.834</b>	<b>421.713</b>	<b>1.200.180</b>	<b>1.125.480</b>	<b>1.408.873</b>	<b>25,18%</b>
<b>Ativo Circulante</b>	<b>599.527,39</b>	<b>472.834</b>	<b>405.450</b>	<b>697.430</b>	<b>641.746</b>	<b>944.156</b>	<b>47,12%</b>
<b>Disponível</b>	<b>599.527,39</b>	<b>472.834</b>	<b>385.745</b>	<b>305.332</b>	<b>275.660</b>	<b>272.088</b>	<b>-1,30%</b>
<b>Caixa</b>	<b>599.527,39</b>	<b>472.834</b>	<b>383.740</b>	<b>277.228</b>	<b>275.495</b>	<b>271.798</b>	<b>-1,34%</b>
Caixa	599.527,39	472.834	383.740	277.228	275.495	271.798	-1,34%
<b>Bancos Conta Movimento</b>	<b>-</b>	<b>-</b>	<b>2.005</b>	<b>28.104</b>	<b>165</b>	<b>290</b>	<b>75,69%</b>
Grafeno - CC 815210-5	-	-	2.005	2.027	-	-	0,00%
Sicredi - CC 51054-8	-	-	-	98	73	215	193,50%
Santander - CC 130018883	-	-	-	25.980	92	75	-18,14%
<b>Clientes</b>	<b>-</b>	<b>-</b>	<b>19.705</b>	<b>380.344</b>	<b>356.006</b>	<b>602.781</b>	<b>69,32%</b>
Duplicatas a Receber	-	-	19.705	380.344	356.006	602.781	69,32%
<b>Outros Créditos</b>	<b>-</b>	<b>-</b>	<b>-</b>	<b>11.754</b>	<b>10.080</b>	<b>69.287</b>	<b>587,37%</b>
<b>Adiantamentos a empregados</b>	<b>-</b>	<b>-</b>	<b>-</b>	<b>131</b>	<b>2.480</b>	<b>61.687</b>	<b>2387,36%</b>
Adiantamento de salários	-	-	-	-	1.518	1.518	0,00%
Adiantamento de férias	-	-	-	131	962	-	-100,00%
Adiantamento de 13º salário	-	-	-	-	-	60.169	100,00%

### 3.3 Informações Contábeis

<b>Adiantamento a fornecedores</b>	-	-	-	<b>7.600</b>	<b>7.600</b>	<b>7.600</b>	<b>0,00%</b>
Adiantamento Fornecedores	-	-	-	7.600	7.600	7.600	0,00%
<b>Adiantamento em garantia de débitos fiscais</b>	-	-	-	<b>4.024</b>	-	-	<b>0,00%</b>
Adiantamento para parcelamento fiscal	-	-	-	2.160	-	-	0,00%
Adiantamento para parcelamento de encargos sociais	-	-	-	1.864	-	-	0,00%
<b>Ativo Não-Circulante</b>	-	-	<b>16.263</b>	<b>502.750</b>	<b>483.733</b>	<b>464.717</b>	<b>-3,93%</b>
<b>Imobilizado</b>	-	-	<b>16,263</b>	<b>502.750</b>	<b>483.733</b>	<b>464.717</b>	<b>-3,93%</b>
Máquinas, Equipamentos e Ferramentas	-	-	16.400	16.400	16.400	16.400	0,00%
<b>Imobilizado de Direito de Uso</b>	-	-	-	<b>674.740</b>	<b>674.740</b>	<b>674.740</b>	<b>0,00%</b>
Máquinas e Equipamentos	-	-	-	375.000	375.000	375.000	0,00%
Veículos	-	-	-	299.740	299.740	299.740	0,00%
<b>(-) Depreciação</b>	-	-	<b>-137</b>	<b>-957</b>	<b>-1.230</b>	<b>-1.503</b>	<b>22,22%</b>
(-) Depreciação de Máquinas, Equipamentos e Ferramentas	-	-	-137	-957	-1.230	-1.503	22,22%
<b>(-) Depreciação sobre Direito de Uso</b>	-	-	-	<b>-187.433</b>	<b>-206.177</b>	<b>-224.920</b>	<b>9,09%</b>
(-) Depreciação de Máquinas e Equipamentos	-	-	-	-104.167	-114.583	-125.000	9,09%
(-) Veículos	-	-	-	-83.267	-91.593	-99.920	9,09%



### 3.3 Informações Contábeis

<b>Passivo</b>	<b>599.527,39</b>	<b>472.834</b>	<b>421.713</b>	<b>1.200.180</b>	<b>1.125.479</b>	<b>1.408.873</b>	<b>25,18%</b>
<b>Passivo Circulante</b>	<b>18.413,23</b>	<b>1.019.917</b>	<b>1.227.138</b>	<b>1.847.732</b>	<b>1.548.113</b>	<b>1.863.798</b>	<b>20,39%</b>
Fornecedores	2.413,23	337.635	419.248	508.094	571.168	654.717	14,63%
<b>Obrigações Tributárias</b>	<b>-</b>	<b>267.195</b>	<b>317.716</b>	<b>320.183</b>	<b>157.587</b>	<b>157.411</b>	<b>-0,11%</b>
Impostos a Recolher	-	267.195	317.716	320.183	157.587	157.411	-0,11%
<b>Obrigações Trabalhista e Previdenciária</b>	<b>-</b>	<b>383.087</b>	<b>474.174</b>	<b>658.718</b>	<b>515.140</b>	<b>598.970</b>	<b>16,27%</b>
Obrigações com Pessoal	-	75.281	76.516	122.985	116.706	156.130	33,78%
Obrigações Sociais	-	224.890	267.753	344.039	174.984	206.953	18,27%
Provisões	-	82.917	129.904	191.694	223.449	235.886	5,57%
<b>Outras Obrigações</b>	<b>16.000,00</b>	<b>32.000</b>	<b>16.000</b>	<b>16.000</b>	<b>19.000</b>	<b>22.000</b>	<b>15,79%</b>
Assistência Contábil a pagar	16.000,00	32.000	16.000	16.000	19.000	22.000	15,79%
<b>Arrendamentos a pagar</b>	<b>-</b>	<b>-</b>	<b>-</b>	<b>279.736</b>	<b>285.219</b>	<b>290.701</b>	<b>1,92%</b>
<b>Adiantamento de Clientes</b>	<b>-</b>	<b>-</b>	<b>-</b>	<b>65.000</b>	<b>-</b>	<b>140.000</b>	<b>100,00%</b>
Samuel das Chagar Campos Ltda	-	-	-	65.000	-	140.000	100,00%
<b>Passivo Não Circulante</b>	<b>-</b>	<b>172.154.346</b>	<b>172.154.346</b>	<b>174.621.202</b>	<b>175.364.107</b>	<b>175.352.131</b>	<b>-0,01%</b>
Classe I Trabalhista	-	3.182.621	3.182.621	3.275.131	3.275.131	3.275.131	0,00%
Classe II Garantia Real	-	45.433.969	45.433.969	45.433.969	45.433.969	45.433.969	0,00%
Classe III Quirografários	-	91.470.732	91.470.732	93.395.251	93.395.251	93.395.251	0,00%
Classe IV ME e EPP	-	32.067.024	32.067.024	32.067.024	32.067.024	32.067.024	0,00%

### 3.3 Informações Contábeis

<b>Arrendamentos a pagar</b>	-	-	-	<b>449.827</b>	<b>449.827</b>	<b>449.827</b>	<b>0,00%</b>
<b>Obrigações Tributárias</b>	-	-	-	-	<b>564.892</b>	<b>554.780</b>	<b>-1,79%</b>
PARCELAMENTO IRPF PGFN N° 13787582	-	-	-	-	76.203	75.721	-0,63%
PARCELAMENTO IRPF PGFN N° 13787581	-	-	-	-	44.786	43.975	-1,81%
PARCELAMENTO IRPF PGFN N° 13787580	-	-	-	-	47.817	46.951	-1,81%
PARCELAMENTO SIMPLIFICADO N° 0211.00012.0112768970	-	-	-	-	373.761	365.809	-2,13%
PARCELAMENTO SIMPLIFICADO N° 0211.00012.0113784638	-	-	-	-	22.324	22.324	0,00%
<b>Obrigações Sociais</b>	-	-	-	-	<b>178.013</b>	<b>176.149</b>	<b>-1,05%</b>
PARCELAMENTO PGFN PREVIDENCIÁRIO N° 13787578	-	-	-	-	13.373	13.131	-1,81%
PARCELAMENTO PGFN PREVIDENCIÁRIO N° 13787579	-	-	-	-	115.483	114.752	-0,63%
PARCELAMENTO PGFN PREVIDENCIÁRIO N° 13787577	-	-	-	-	49.157	48.267	-1,81%
<b>Patrimônio Líquido</b>	<b>581.114,16</b>	<b>- 172.701.428,87</b>	<b>-172.959.770</b>	<b>- 175.268.753</b>	<b>- 175.786.741</b>	<b>- 175.807.056</b>	<b>0,01%</b>
<b>Capital Social</b>	-	-	<b>-54.760</b>	<b>-67.626</b>	<b>-83.979</b>	<b>- 95.965</b>	<b>14,27%</b>
<b>Lucros ou Prejuízos Acumulados</b>	<b>581.114,16</b>	<b>- 172.701.428,87</b>	<b>-72.905.010</b>	<b>- 175.201.127</b>	<b>- 175.702.762</b>	<b>- 175.711.091</b>	<b>0,00%</b>
Lucros Acumulados	581.114	222.970	223.038	-50.235	-50.235	- 50.235	0,00%
(-) Prejuízos Acumulados	-	- 172.924.399	-173.058.656	- 175.100.513	- 175.604.353	- 175.612.683	0,00%
Ajustes Credores de Exercícios anteriores	-	-	69.393	-50.379	-48.174	-48.174	0,00%

### 3.3 Informações Contábeis

#### ATIVO 11.2025

---

**Total do Ativo:** Em novembro, o ativo total apresentou crescimento de 25,18% em decorrência do aumento de 'adiantamentos a empregados', 2387,36%, e aumento de 'duplicatas a receber' com variação positiva de 69,32%.

**Ativo Circulante:** O ativo circulante apresentou elevação em novembro, 47,12% em comparação a outubro. Esse efeito é reflexo do aumento de R\$ 246.775 em 'duplicatas a receber' e aumento de R\$ 59.207 em 'adiantamento a empregados'

**Disponível:** As disponibilidades apresentaram queda de -1,30%, resultado da variação negativa de caixa, -1,34%, e aumento de saldos nas contas bancárias de R\$ 125,00, cerca de 75% de variação positiva. Apesar dos aumentos nos saldos de contas bancárias, não foi o suficiente para suprimir a redução de saldo em caixa, e isso contribuiu para a variação negativa das disponibilidades.

**Clientes:** Em novembro, houve o recebimento da parcial da NF 80, liquidando o saldo pendente, e o recebimento parcial da NF 85, restando saldo de 16.206,32 para o mês de dezembro. As notas 85; 87; e 88 do mês 10/2025 permanecem pendentes de recebimento me novembro. Já a nota 89 foi recebida dentro do mês de emissão com desconto concedido de R\$ 27,98 liquidando o saldo a ser recebido. Portanto, o Cliente Samuel da Chagas Campos Ltda possui saldo de R\$ 457.181,54 para liquidar e o cliente Ouro Pynus Resinas Ltda possui R\$ 145.599,78, perfazendo a soma de R\$ 602.781,32 em duplicatas a receber.

### 3.3 Informações Contábeis

Observa-se que no balancete há recebimentos antecipados do cliente Samuel da Chagas Campos Ltda no valor de R\$ 140.000,00 no dia 07/11/2025 que não está abatendo as notas emitidas no mês.

Cliente	NF	Valor da NF	Funrural (1,5%)	Data de emissão	Data de recebimento	Valor recebido	Desconto concedido	Saldo a receber em 11/2025
Samuel da Chagas Campos Ltda	80	71.065,96	1.065,99	30/09/2025	31/10/2025	7.293,66	-	-
					26/11/2025	25.000,00		
					28/11/2025	37.706,31		
Ouro Pynus Resinas Ltda	85	73.908,52	1.108,63	31/10/2025	-	-	-	72.799,89
Samuel da Chagas Campos Ltda	86	74.619,30	1.119,29	31/10/2025	28/11/2025	57.293,69	-	16.206,32
Samuel da Chagas Campos Ltda	87	74.619,30	1.119,29	31/10/2025	-	-	-	73.500,01
Samuel da Chagas Campos Ltda	88	74.619,30	1.119,29	31/10/2025	-	-	-	73.500,01
Ouro Pynus Resinas Ltda	89	15.256,83	228,85	08/11/2025	03/11/2025	15.000,00	27,98	-
Samuel da Chagas Campos Ltda	90	74.613,00	1.119,20	28/11/2025	-	-	-	73.493,80
Samuel da Chagas Campos Ltda	91	74.613,00	1.119,20	28/11/2025	-	-	-	73.493,80
Samuel da Chagas Campos Ltda	92	74.613,00	1.119,20	28/11/2025	-	-	-	73.493,80
Samuel da Chagas Campos Ltda	93	74.613,00	1.119,20	28/11/2025	-	-	-	73.493,80
Ouro Pynus Resinas Ltda	94	73.908,52	1.108,63	28/11/2025	-	-	-	72.799,89
<b>Total</b>		<b>756.449,73</b>	<b>11.346,77</b>	-	-	<b>142.293,66</b>	<b>27,98</b>	<b>602.781,32</b>

### 3.3 Informações Contábeis

**Outros Créditos:** Em outros créditos, foi registrado os adiantamentos a fornecedores em julho como pagamentos antecipados, R\$ 3.600,00 para Mario Sergio Siqueira dos Santos, no mês de agosto foi registrado movimento de adiantamento para José Carlos Mendonça Martins Junior no valor de R\$ 4.000,00. E permanece, até novembro, sem alterações.

Os registros de adiantamentos a empregados em outros créditos ocasionaram no aumento expressivo do saldo em novembro, a variação positiva ficou em torno de 2387%, reflexo exclusivo do registro de adiantamento de 13º salário no valor de R\$ 60.169. Esse fenômeno da folha causou a elevação de 587% no subgrupo 'outros créditos'.

**Imobilizado:** Em junho de 2025, houve o registro da aquisição de um bem, uma Carreta Agrícola 6000KG Tanden, no valor de R\$ 16.400,00 conforme Nf 18091 – Maxtrator comércio de peças e implementos EIRELI, o qual foi devidamente depreciado e resultou no saldo de R\$ 16.263,33. Em julho foi realizado o registro de contratos de locação de um trator - Jailson da Silva Gonçalves no valor de R\$ 375.000,00 e um contrato de locação de veículo - D. Matocheck Resinas Ltda no valor de R\$ 299.740,00, atendendo o item 81 da NBC TG 06 (R3) – ARRENDAMENTOS. Foram devidamente depreciados como custo, fazendo jus ao item 82 da mesma norma. O que fez com que o grupo de Imobilizado crescesse expressivamente em 3.225,17%. Não houve aquisições de bens no período de novembro. A depreciação refletiu a queda de 3,93% no ativo imobilizado.

### 3.3 Informações Contábeis

CONTAS ATIVO CIRCULANTE	JUL/24	1º TRIM/25	2º TRIM/25	3º TRIM/25	OUT/25	NOV/2025
Caixa Geral	167.735	472.834	383.739,71	277.228	275.495	271.798
Grafeno - CC 815210-5	-	-	2.004,83	2.027	-	-
Sicredi - CC 51054-8	-	-	-	98	73	215
Santander - CC 130018883	-	-	-	25.980	92	75
Estoque de Resina	-	-	-	-	-	-
Duplicatas a Receber	-	-	19.705,48	380.344	356.006	602.781
Adiantamento de salários	-	-	-	-	1.518	1.518
Adiantamento de 13º salário	-	-	-	-	-	60.169
Adiantamento de férias	-	-	-	131	962	-
Adiantamento Fornecedores	-	-	-	7.600	7.600	7.600
Adiantamento para parcelamento fiscal	-	-	-	2.160	-	-
Adiantamento para parcelamento de encargos sociais	-	-	-	1.864	-	-
<b>TOTAL</b>	<b>167.735</b>	<b>472.834</b>	<b>405.450,02</b>	<b>697.430</b>	<b>641.746</b>	<b>944.156</b>

CONTAS ATIVO NAO CIRCULANTE	JUL/24	1º TRIM/25	2º TRIM/25	3º TRIM/25	OUT/25	NOV/25
Imobilizado	-	-	16.263,33	502.750,14	483.733	464.717
<b>TOTAL</b>	<b>-</b>	<b>-</b>	<b>16.263,33</b>	<b>502.750,14</b>	<b>483.733</b>	<b>464.717</b>

### 3.3 Informações Contábeis

#### Saldos bancários

Os extratos bancários evidenciaram transações entre as contas correntes do cooperado. Pagamentos de salários e adiantamentos de 13º terceiro salário. Pagamentos de Parcelamentos de tributos, recebimentos de clientes e despesas gerais entre taxa bancárias, despesas com cartórios e taxas, combustíveis etc.

<b>Banco Grafeno 815210-5</b>	<b>Créditos</b>	<b>Débitos</b>
<b>Saldo anterior</b>	<b>0,00</b>	
Transferências do banco Santander	85.025,00	-
Transferências Banco Grafeno conta 109574-0	550	4.669,39
Pagamentos de salários	-	58.981,35
Pagamentos de despesas gerais	-	21.924,26
<b>Total</b>	<b>85.575,00</b>	<b>85.575</b>
<b>Saldo final 30/11/2025</b>	<b>0,00</b>	<b>-</b>

### 3.3 Informações Contábeis

<b>Grafeno conta 109574-0</b>	<b>Créditos</b>	<b>Débitos</b>
<b>Saldo anterior</b>	<b>0,00</b>	
Transferências banco Grafeno conta 815210-5	4.669,39	550,00
Transferências para o Banco Sicredi	50,00	-
Transferências de saídas para o Banco Sicredi	-	13.400,00
Recebimentos cliente Samuel das Chagas Campos Ltda	120.000,00	-
Estorno de PIX	1.060,00	-
Pagamentos de adiantamento de 13º salário	-	56.834,31
Pagamentos de Rescisões Trabalhistas	-	7.175,35
Pagamentos de despesas	-	47.819,73
<b>Total</b>	<b>125.779,39</b>	<b>125.779,39</b>
<b>Saldo final 30/11/2025</b>	<b>0,00</b>	<b>-</b>

<b>Santander conta 130018883</b>	<b>Créditos</b>	<b>Débitos</b>
<b>Saldo anterior</b>	<b>72,10</b>	
Recebimento de clientes	155,150	-
Estorno de tarifas	11,65	-
Transferências de saídas para o banco Grafeno conta 815210-5	-	85.025,00
Transferências de saídas para o banco Sicredi conta 51054-8	20.000,00	130,00
Pagamentos salários	-	54.373,35
Pagamentos de despesas	-	35.630,17
<b>Total</b>	<b>175.161,65</b>	<b>175.158,52</b>
<b>Saldo final 30/11/2025</b>	<b>75,23</b>	<b>-</b>



### 3.3 Informações Contábeis

<b>Sicredi conta 51054-8</b>	<b>Créditos</b>	<b>Débitos</b>
<b>Saldo anterior</b>	<b>73,20</b>	
Transferências de saídas para o banco Grafeno conta 109574-0	13.530,00	-
Recebimento Objetiva Soluções*	20.000,00	-
Transferências de saídas para o banco Santander conta 130018883	-	20.000,00
Transferências para o Banco Grafeno conta 109574-0	-	50,00
Pagamentos de parcelamentos de tributos	-	13.196,82
Despesas diversas	-	141,54
<b>Total</b>	<b>33.530,00</b>	<b>33.388,36</b>
<b>Saldo final 30/11/2025</b>	<b>214,84</b>	<b>-</b>

\* Recebimento de OBJETIVA - SOLUCOES EM CONSORCIO S/S LTDA CNPJ 13.282.501/0001-50, este não integrante da carteira de clientes da recuperanda, foi considerada contabilmente como receitas não operacionais.

Conforme movimentação de caixa físico, em novembro de 2025, a recuperanda registrou saídas no total de R\$ 3.696,70 referente a salários.

Verificou-se que o faturamento bruto foi de R\$ 387.617,35 em novembro e o valor referente ao Funrural foi de R\$ 5.814,26. Os totais de entradas em caixa, recebidos de clientes, foram de R\$ 275.000, desse valor R\$ 62.706,31, é recebimento de competência do mês 09/2025 e R\$ 57.293,69 é de competência do mês 10/2025; e R\$ 140.000,00 é referente a adiantamento de clientes. Apenas R\$ 15.000,00 é recebimento referente à nota fiscal emitida em 11/2025.

### 3.3 Informações Contábeis

	NOV/2025
Faturamento Bruto	387.617,35
(-) Funrural	-5.814,26
= Valor a receber	381.803,09
(-) Valor recebido no mês	-15.027,98
(-) Valor recebido comp. 11/2025 – Ouro Pynus Resinas Ltda	-15.000,00
(-) Descontos concedidos	-27,98
<b>= Valor a receber comp. 11/2025</b>	<b>366.775,11</b>

### 3.3 Informações Contábeis

---

#### PASSIVO 11.2025

**Total do Passivo:** O passivo total apresentou aumento de 25,18% em novembro, causado pelo aumento em fornecedores e com obrigações trabalhistas e previdenciárias. O aumento em obrigações com pessoal, pela inclusão de adiantamentos de 13º a pagar, contribuiu para esse fenômeno de variação no passivo total.

**Passivo Circulante:** Com o aumento das obrigações trabalhistas e previdenciária, pela inclusão de adiantamentos de 13º salário a pagar, e o aumento de adiantamento de clientes, o passivo circulante sofreu, em novembro, uma variação positiva de cerca de 20% com relação a outubro.

### 3.3 Informações Contábeis

CONTAS PASSIVO CIRCULANTE	1º TRIM/25	2º TRIM/25	3º TRIM/25	OUT/25	NOV/25	AH%
Fornecedores	337.635	419.248	508.094	571.168	654.717	14,63%
ICMS a Recolher	-	-	193	193	193	0,00%
IRRF a Recolher Funcionários	2.204	2.633	4.806	859	1.158	34,80%
ISS Retido a recolher	12.025	12.025	12.125	12.125	12.125	0,00%
Diferencial De Alíquotas A Recolher	-	-	-	-	-	0,00%
IRRF a Recolher Rachid	252.967	303.058	303.058	-	-	0,00%
Parcelamento IRPF PGFN N° 13787582	-	-	-	19.292	19.292	0,00%
Parcelamento IRPF PGFN N° 13787581	-	-	-	11.602	11.602	0,00%
Parcelamento IRPF PGFN N° 13787580	-	-	-	12.387	12.387	0,00%
Parcelamento Simplificado N° 0211.00012.0112768970	-	-	-	95.428	95.428	0,00%
Parcelamento Simplificado N° 0211.00012.0113784638.	-	-	-	5.700	5.225	-8,33%
Salários a Pagar	63.213	69.435	121.768	115.381	95.053	-17,62%
Rescisões a Pagar	12.068	7.082	1.217	1.325	-	-100,00%
Adiantamento de 13º salário a pagar	-	-	-	-	61.078	100,00%
INSS a recolher	188.722	210.007	245.433	15.535	28.945	86,32%
FGTS a recolher	34.105	57.176	98.500	113.908	132.364	16,20%
Multa rescisória a recolher	2.063	570	106	106	209	97,16%
Parcelamento PGFN Previdenciário N° 13787578	-	-	-	3.464	3.464	0,00%
Parcelamento PGFN Previdenciário N° 13787579	-	-	-	29.236	29.236	0,00%
Parcelamento PGFN Previdenciário N° 13787577	-	-	-	12.735	12.735	0,00%
Provisões sobre a Folha	82.917	129.905	191.694	223.449	235.886	5,57%
Outras Obrigações	32.000	16.000	16.000	19.000	22.000	15,79%
Arrendamentos a Pagar	-	-	279.736	285.219	290.701	1,92%
Adiantamento de Clientes	-	-	65.000	-	140.000	100,00%
<b>TOTAL</b>	<b>1.019.917</b>	<b>1.227.139</b>	<b>1.847.732</b>	<b>1.548.113</b>	<b>1.863.798</b>	<b>20,39%</b>

### 3.3 Informações Contábeis

**Obrigações Trabalhistas e Previdenciárias:** Em novembro, o número de funcionário caiu de 91 para 84, essa redução no quadro de funcionários contribuiu para a queda de salários e ordenados a pagar em pouco mais de 17%. Por outro lado, houve o registro de adiantamento de 13º salários a pagar, registrado no passivo. A recuperanda não pagou integralmente os adiantamentos de 13º salário e parte do que não foi adiantado aos funcionários ficou registrado no passivo, ocasionando no aumento de obrigações trabalhistas.

**Patrimônio Líquido:** O patrimônio líquido resultava positivo devido à ausência das dívidas que ensejaram a recuperação judicial.

Em dezembro de 2024, a maioria dos registros foram realizados, exceto as dívidas municipais, a fim de refletir a realidade e as boas práticas contábeis.

Em novembro, a variação do Patrimônio Líquido ficou em 0,01% resultado do prejuízo apurado no mês de R\$ 8.329,44 e dos lançamentos na conta de retiradas do produtor, reduzindo o capital social inexistente, no valor de R\$ 11.986,13 conforme demonstrado abaixo:

### 3.3 Informações Contábeis

Conta 1298 - RETIRADAS DO PRODUTOR				
DATA	HISTÓRICO	CONTRAPARTIDA	DÉBITO	CRÉDITO
10/11/2025	Pagamento de despesas pessoais	SICREDI - CC 51054-8	4,23	-
11/11/2025	Pagamento Vanderlei Marques de Oliveira	SANTANDER - CC 130018883	3.000,00	-
14/11/2025	Pagamento Luciane Rodrigues dos Santos	SANTANDER - CC 130018883	4.740,00	-
17/11/2025	Pagamento Elson RAAb	SANTANDER - CC 130018883	120,00	-
17/11/2025	Pagamento Ivan Angelo Helps Castro	SANTANDER - CC 130018883	160,00	-
17/11/2025	Pagamento Panificadora Renascer	SANTANDER - CC 130018883	2,50	-
19/11/2025	Pagamento despesas Pessoais	SICREDI - CC 51054-8	14,00	-
	Pagamento Receita Federal do Brasil (Parcelamento	SICREDI - CC 51054-8	569,95	-
28/11/2025	Radine Empreendimentos)			
28/11/2025	Pagamento Colégio SEI	GRAFENO - CC 109574-0	2.488,14	-
28/11/2025	Pagamento Copel	GRAFENO - CC 109574-0	887,31	-
		<b>TOTAL</b>	<b>11.986,13</b>	<b>0</b>

Ao questionar este fato à contabilidade a resposta foi a seguinte:

*“O valor referente ao Imposto de Renda Pessoa Física (IRPF) do titular foi registrado como retirada no Patrimônio Líquido, e não como despesa da atividade rural, por se tratar de uma obrigação pessoal do produtor e não da atividade econômica. O mesmo critério foi aplicado às despesas pessoais, que foram classificadas como redução do patrimônio líquido, de forma a preservar a integridade da escrituração da atividade econômica, sem impactar o resultado do exercício.”*

### 3.3 Informações Contábeis

“Em relação aos parcelamentos firmados pelas empresas MD Resinas e Radine, informo que os pagamentos referentes à primeira parcela foram realizados pela conta bancária Grafeno do Sr. Rachid. Dessa forma, os valores foram contabilizados como empréstimo concedido pelo Sr. Rachid às empresas, a fim de refletir adequadamente a origem dos recursos utilizados para o pagamento dos referidos débitos. Na contabilidade do Sr. Rachid, por sua vez, o valor foi registrado como retirada do produtor.”

CONTAS PATRIMÔNIO LÍQUIDO	jan/25	fev/25	mar/25	abr/25	mai/25	jun/25	jul/25	ago/25	set/25	out/25	nov/25
Capital Social	-	-	-	-	- 52.425,69	- 54.759,94	- 57.274,19	- 59.608,44	- 67.626,34	- 83.979,11	- 95.965,24
(-) Retiradas do Produtor	-	-	-	-	- 52.425,69	- 54.759,94	- 57.274,19	- 59.608,44	- 67.626,34	- 83.979,11	- 95.965,24
Lucros Acumulados	222.969,79	222.969,79	222.969,79	222.969,79	223.038	223.038,15	50.522,64	42.242,82	50.234,94	50.234,94	50.234,94
(-) Prejuízos Acumulados	- 105.814,83	- 162.901,14	- 365.211,18	- 474.998,39	- 374.816,46	- 500.308,88	- 531.947,69	- 578.914,96	- 598.633,00	- 662.314,91	- 670.644,35
Ajustes Credores Exercícios Anteriores	-	-	-	-	- 67.628,81	- 69.392,74	- 69.392,74	- 69.392,74	- 50.378,79	- 48.173,51	- 48.173,51
(-) Ajustes Devedores de Exercícios Anteriores	- 172.559.187,48	- 172.559.187,48	- 172.559.187,48	- 172.559.187,00	- 172.558.346,86	- 172.558.346,86	- 172.558.346,86	- 172.558.346,86	- 174.501.880,34	- 174.942.038,33	- 174.942.038,33
<b>TOTAL</b>	- 172.442.032,52	- 172.499.118,83	- 172.701.428,87	- 172.811.215,60	- 172.830.179,67	- 172.959.770,27	- 173.166.438,84	- 173.224.020,18	- 175.268.753,41	- 175.786.740,80	- 175.807.056,37

### 3.3 Informações Contábeis

#### DEMONSTRAÇÃO DE RESULTADOS RADINE EMPREENDIMENTOS LTDA

**Resultado do Exercício:** Em 2024, foram realizados alguns registros contábeis, os quais se referem a ajustes necessários para refletir a situação financeira da empresa de maneira mais precisa. Esses ajustes são correções de equívocos anteriores.

DEMONSTRAÇÃO DO RESULTADO DO EXERCÍCIO	2023	AH	2024	OUT/2025	NOV/2025	AH%
<b>Receita Operacional Bruta</b>	-		-	-	-	-
Serviços Prestados	-		-	-	-	-
<b>Deduções</b>	-		-	-	-	-
(-) ISS	-		-	-	-	-
(-) COFINS	-		-	-	-	-
(-) Pis	-		-	-	-	-
(-) Contribuição Social	-		-	-	-	-
(-) Imposto de Renda	-		-	-	-	-
<b>Receita Líquida</b>	-		-	-	-	-
<b>Lucro Bruto</b>	-		-	-	-	-
<b>Despesas Operacionais</b>	-		<b>83.738,39</b>	<b>-29,34</b>	<b>-6,00</b>	<b>-80,78%</b>
<b>Despesas Administrativa</b>	-		<b>83.738,39</b>	<b>-29,34</b>	<b>-6,00</b>	<b>-80,78%</b>
Ações Trabalhistas	-		8.738,39	-	-	0,00%
Serviços Prestados por Terceiros	-		75.000,00	-	-	0,00%
Multas de mora	-	-	-	-29,34	-6,00	-80,78%
<b>Resultado Operacional</b>	-		<b>83.738,39</b>	<b>-29,34</b>	<b>-6,00</b>	<b>-80,78%</b>
<b>Resultado Antes do IR e CSLL</b>	-		<b>83.738,39</b>	<b>-29,34</b>	<b>-6,00</b>	<b>-80,78%</b>
<b>Prejuízo do Exercício</b>	-		<b>83.738,39</b>	<b>-29,34</b>	<b>-6,00</b>	<b>-80,78%</b>

Em novembro, a recuperanda incorreu em despesas com multas de mora sobre o pagamento de parcelamentos federais.



### 3.3 Informações Contábeis

#### DEMONSTRAÇÃO DE RESULTADOS MD RESINAS LTDA

**Resultado do Exercício:** As demonstrações contábeis da empresa não apresentam registros de movimentações financeiras no período de 2023 até novembro de 2025. Durante esse intervalo, a empresa não gerou receitas, limitando-se a registrar apenas despesas relacionadas à assistência contábil e ao aluguel.

DEMONSTRAÇÃO RESULTADO DO EXERCÍCIO	2023	AH	2024	OUT/2025	NOV/2025	AH
Receita Líquida	-	-	-	-	-	-
Lucro Bruto	-	-	-	-	-	-
Despesas Operacionais	68.400,00	3,64%	-	-6,55	-	-100%
Despesas Administrativa	68.400,00	3,64%	-	-6,55	-	-100%
Assistência Contábil	8.400,00	40,00%	-	-	-	-
Despesas c/ Aluguel	60.000,00	0,00%	-	-	-	-
Multas de mora	-	-	-	-6,55	-	-100%
<b>Resultado Operacional</b>	<b>68.400,00</b>	<b>3,64%</b>	<b>-</b>	<b>-6,55</b>	<b>-</b>	<b>-100%</b>
<b>Resultado Antes do IR e CSLL</b>	<b>68.400,00</b>	<b>3,64%</b>	<b>-</b>	<b>-6,55</b>	<b>-</b>	<b>-100%</b>
<b>Prejuízo do Exercício</b>	<b>68.400,00</b>	<b>3,64%</b>	<b>-</b>	<b>-6,55</b>	<b>-</b>	<b>-100%</b>

### 3.3 Informações Contábeis

---

As variações na demonstração do resultado do exercício (DRE) no período de 2023 a abril de 2025 refletem o desempenho financeiro da empresa. A partir de 2023, a empresa não registrou receitas e/ou despesas.

Quanto às despesas operacionais, a recuperanda registrou apenas em 2023 despesas relacionadas à assistência contábil e ao aluguel.

### 3.3 Informações Contábeis

#### DEMONSTRAÇÃO DE RESULTADOS RACHID MIGUEL NETO

**Resultado do Exercício:** A empresa possui receitas de venda de goma de resina, sendo que, o recebimento se dá na conta da pessoa física. O faturamento em novembro foi de R\$ 387.617,00 e se encontra em conformidade com o demonstrativo de faturamento por produto.

DEMONSTRAÇÃO RESULTADO DO EXERCÍCIO	JUN/24	1º TRIM/25	2º TRIM/25	3º TRIM/25	OUT/25	NOV/25	AH %	ACUMULADO 2025
<b>Receita Bruta</b>	<b>624.527,39</b>	<b>1.267.228,63</b>	<b>1.276.507,77</b>	<b>1.499.080</b>	<b>452.121</b>	<b>387.617</b>	<b>-14,27%</b>	<b>4.882.555</b>
Venda de Goma de Resina	624.527,39	1.267.228,63	1.276.507,77	1.499.080	452.121	387.617	-14,27%	4.882.555
Impostos	-	-14.197,65	-18.592,60	- 21.586	- 6.782	-5.814	-14,27%	- 66.973
<b>Receita Liquida</b>	<b>624.527,39</b>	<b>1.253.030,98</b>	<b>1.257.915,17</b>	<b>1.477.494</b>	<b>445.339</b>	<b>381.803</b>	<b>-14,27%</b>	<b>4.815.583</b>
<b>Custos</b>	<b>-</b>	<b>-935.039,59</b>	<b>-664.744,33</b>	<b>-850.730</b>	<b>- 253.109</b>	<b>-219.519</b>	<b>-13,27%</b>	<b>-2.923.143</b>
Insumos Agrícolas	-	-168.576,26	-122.016,66	-159.895	-	-	0,00%	-450.488
Mão de Obra Direta	-	-412.172,25	-462.283,33	-613.693	- 234.366	-200.276	-14,55%	-1.922.790
Utilidade e Serviços	-	-32.896,50	-	-	-	-	0,00%	-32.897
Custos dos Produtos Vendidos	-	-321.394,58	-80.444,34	-	-	-	0,00%	-401.839
Serviços	-	-	-	- 20.713	-	-	0,00%	- 20.713
Depreciação – Direito de Uso	-	-	-	- 56.230	-18.743	-18.743	0,00%	- 93.717
Manutenção de Veículos	-	-	-	-200	-	-500	100,00%	-700
<b>Lucro Bruto</b>	<b>624.527,39</b>	<b>1.253.030,98</b>	<b>1.257.915,17</b>	<b>626.764</b>	<b>192.230</b>	<b>162.284</b>	<b>-15,58%</b>	<b>1.892.440</b>
<b>Despesas Operacionais</b>	<b>-43.413,23</b>	<b>-668.452,64</b>	<b>713.790,54</b>	<b>- 694.357</b>	<b>- 278.611</b>	<b>-177.464</b>	<b>-36,30%</b>	<b>-2.532.675</b>
<b>Despesas Administrativa</b>	<b>-41.336,00</b>	<b>-668.450,98</b>	<b>708.823,51</b>	<b>- 665.779</b>	<b>- 278.611</b>	<b>-177.464</b>	<b>-36,30%</b>	<b>-2.499.129</b>

### 3.3 Informações Contábeis

Despesas com Pessoal	-	-26.613,00	32.504,01	- 39.284	-16.212	-16.207	-0,04%	<b>-130.820</b>
Despesas Gerais	-41.336,00	-641.837,98	676.319,50	- 626.495	- 262.399	-161.257	-38,54%	<b>-2.368.309</b>
<b>Resultado Operacional</b>	<b>-</b>	<b>-1,66</b>	<b>-4.967,03</b>	<b>- 28.578</b>	<b>30.702</b>	<b>-7.982</b>	<b>-126,00%</b>	<b>-10.827</b>
Despesas Funrural	-	-	-	-	-	-	0,00%	-
Despesas Financeiras	-	-1,66	-5.007,50	- 28.680	-11.122	-7.982	-28,23%	<b>-52.793</b>
(+) Receitas financeiras	-	-	40,47	102	41.823	-	0,00%	<b>41.965</b>
<b>Resultado Operacional</b>	<b>-2.077,23</b>	<b>-14.749,93</b>	<b>-14.478,00</b>	<b>- 30.731</b>	<b>-8.003</b>	<b>14.833</b>	<b>-285,35%</b>	<b>-53.128</b>
Despesas Funrural	-	-	-	-	-	-	0,00%	-
Outras Despesas não Operacionais	-2.077,23	-14.749,93	-14.478,00	- 30.881	-13.003	-5.317	-59,11%	<b>-78.428</b>
Outras Receitas não Operacionais	-	-	-	150	5.000	20.150	303,00%	<b>25.300</b>
<b>Resultado</b>	<b>581.114,16</b>	<b>- 365.211,18</b>	<b>-135.097,70</b>	<b>- 98.324</b>	<b>-63.682</b>	<b>-8.329</b>	<b>-86,92%</b>	<b>-670.644</b>

**Receita:** A receita da empresa é exclusiva derivada das vendas de goma de resina. Comparado com outubro, a receita de vendas de goma de resina em novembro foi relativamente inferior, cerca de 14% menor que mês anterior.

Além disso a empresa obteve receitas não operacionais no valor de R\$ 20.150,00, relativas a Objetiva Soluções em Consórcio S/S Ltda e Dirceu Matocheck Junior.

### 3.3 Informações Contábeis

CLIENTE	VALOR FATURAMENTO
OURO PYNUS RESINAS LTDA	89.165,35
SAMUEL DAS CHAGAS CAMPOS LTDA	298.452,00
<b>TOTAL GERAL</b>	<b>387.617,35</b>

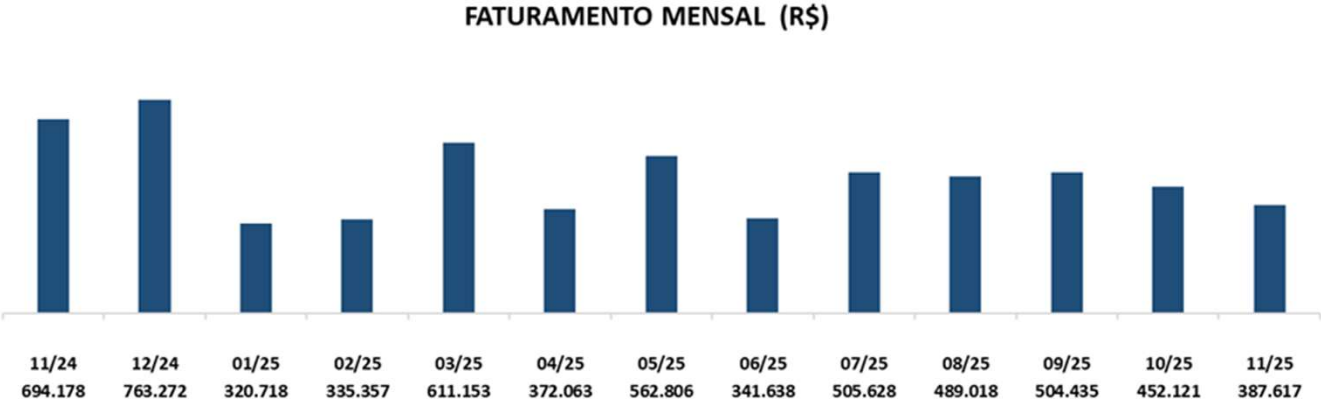
PRODUTO	UN	QTD	VALOR FATURAMENTO
Goma De Resina De Pinus	Toneladas	72,89	387.117,35
<b>TOTAL GERAL</b>			<b>387.617,35</b>

### 3.3 Informações Contábeis

#### Faturamento de junho de 2024 a novembro de 2025

A análise do faturamento entre junho de 2024 e novembro de 2025 revela um padrão de flutuação que pode ser influenciado por diversos fatores. É essencial que a empresa monitore essas tendências e ajuste suas estratégias de vendas e marketing para maximizar o faturamento e minimizar as quedas. Recomenda-se uma investigação mais aprofundada sobre as causas dessas variações e a implementação de ações corretivas onde necessário.

O resultado das vendas apresentou uma queda refletindo no faturamento em que maio houve R\$ 562.806 e em junho reduziu para R\$ 341.638,23, já em julho aumenta novamente chegando a R\$ 505.627,67, em agosto esse faturamento bate R\$ 489.017,95 e setembro R\$ 505.434,82, em outubro houve queda e chegou a R\$ 452.120,96 reforçando a grande variação das receitas. Em novembro, a queda se acentuou ainda mais com o faturamento de vendas de resina batendo R\$ 387.617. O faturamento médio no ano de 2025 até o mês de análise foi de R\$ 443.868,65.



### 3.3 Informações Contábeis

A análise dos dados revela que, nos primeiros três meses (junho, julho e agosto de 2024), a empresa não possuía funcionários, mas ainda assim apresentou um faturamento significativo. A partir de setembro de 2024, a empresa começou a contratar funcionários, e o faturamento apresentou variações.

Observa-se que o faturamento mais alto ocorreu em agosto de 2024, com R\$ 1.635.413,00, enquanto o número de funcionários reportado era zero. Após a contratação de funcionários, o faturamento começou a oscilar, com um pico em outubro de 2024, onde o faturamento foi de R\$ 1.120.547,00 com 49 funcionários.

Nos meses seguintes, o faturamento e o número de funcionários continuaram a variar, com um faturamento mais baixo registrado em janeiro de 2025, que foi de R\$ 320.718, com 52 funcionários.

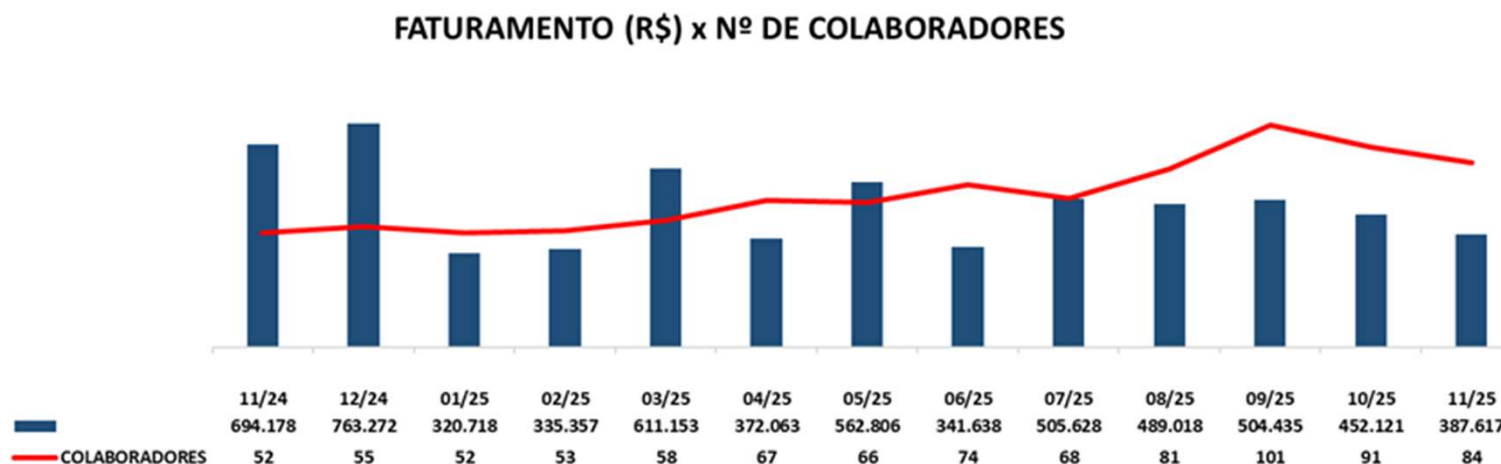
**Pessoal:** Em novembro de 2025, a recuperanda informou relação de empregados composta por 84 colaboradores.

Foram disponibilizados relação de funcionários do FGTS Digital e relatório da declaração completa – DCTFWEB.

### 3.3 Informações Contábeis

Em análise comparativa entre número de colaboradores e faturamento mensal, observa-se uma incompatibilidade, uma vez que o número de colaboradores vem aumentando, enquanto o faturamento não acompanha tal evolução, evidenciando divergência que necessita ser esclarecida.

O comparativo citado anteriormente, é representado no gráfico a seguir:





### 3.3 Informações Contábeis

**Despesas Operacionais:** As despesas operacionais da recuperanda em novembro de 2025 acumularam R\$ 2.532.675,10, sendo as despesas com “Combustíveis e Lubrificantes” a mais expressiva com R\$ 859.640,22 de saldo acumulado, em seguida, despesas com “Assistência Advocatícia” com saldo de R\$ 703.695,89 acumulado em 11/2025; “Serviços Prestados por Terceiros” acumula saldo de R\$ 287.010,79; “Assistência Contábil” com saldo acumulado de R\$ 200.581 e “Peças e Acessórios P/ Veículos” acumula saldo de R\$ 154.190,49.

Observa-se que as despesas administrativas gerais apresentaram redução causando a variação negativa de -38,54%. O mesmo fenômeno acontece em despesas financeiras com variação negativa de -28,23% e outras despesas operacionais com variação de -59,11%. Por conta disso, as despesas operacionais, em sua totalidade, reduziram em 36,30% com relação a outubro.

**Despesas Não Operacionais:** As despesas não operacionais apresentaram redução de cerca de 59%, contribuindo com o resultado contábil de novembro.

**Custos com insumos agrícolas:** No período de novembro não houve aquisição de insumos agrícolas.

### 3.3 Informações Contábeis

INSUMO	JAN/2025	FEV/2025	MAR/2025	ABR/2025	MAI/2025	JUN/2025	JUL/2025	AGO/2025	SET/2025	OUT/2025	NOV/2025	TOTAL GERAL
Arame	-	-	-	-	-	-	-	75,00	-	-	-	75,00
Bisnaga	-	-	-	-	-	-	-	100,00	-	-	-	100,00
Conjunto Herbicida Agrotec Tam G Tecmater	-	-	-	-	-	-	-	124,00	-	-	-	124,00
Embalagem P/ Resina	12.400,00	-	3.000,00	12.400,00	18.200,00	20.120,00	24.750,00	9.600,00	-	-	-	100.470,00
Estriador	-	-	595,00	-	1.010,00	760,50	750,00	100,00	-	-	-	3.215,50
Foice Roçadeira Pandolfo	-	-	-	-	-	48,00	-	-	-	-	-	48,00
Mudas De Pinus Elliotti	-	-	-	-	-	-	-	-	-	-	-	-
Enxertada Aeps Sp Lt M23 Sp	-	-	-	-	17.100,00	-	-	-	-	-	-	17.100,00
Pasta Estimulante	600,00	-	-	550,00	-	-	-	-	-	-	-	1.150,00
Pasta Estimulante Amarela 10	-	-	-	-	-	-	-	-	3.240,00	-	-	3.240,00
Pasta Estimulante Amarela 12	12.636,00	4.212,00	4.212,00	-	13.608,00	4.374,00	4.536,00	-	-	-	-	43.578,00
Pasta Estimulante Amarela 13	-	8.424,00	8.748,00	-	9.072,00	9.072,00	9.072,00	-	5.000,40	-	-	49.388,40
Raspador Triangulo Resina	-	-	-	-	-	1.040,00	-	-	-	-	-	1.040,00
Saco 200 Litros	-	-	-	-	-	-	-	600,00	-	-	-	600,00
Saquinho Pronto Comprido 35x25 Pct C/1000un	-	-	-	-	-	-	-	27.988,00	-	-	-	27.988,00
<b>Total Geral</b>	<b>25.636,00</b>	<b>12.636,00</b>	<b>16.555,00</b>	<b>12.950,00</b>	<b>58.990,00</b>	<b>35.414,50</b>	<b>39.108,00</b>	<b>38.587,00</b>	<b>8.240,40</b>	<b>0,00</b>	<b>0,00</b>	<b>248.116,90</b>

## 3.4 Informações Financeiras



### Índices de Liquidez

A empresa apresenta uma liquidez corrente comprometida e enfrenta sérios problemas de liquidez geral, o que pode indicar dificuldades financeiras. Além disso, a redução nos índices de liquidez imediata e seca ao longo do tempo sugere uma deterioração na capacidade de pagamento, o que deve ser monitorado de perto. É importante que a empresa tome medidas para melhorar sua posição financeira e garantir que possa cumprir suas obrigações..

A **liquidez corrente** está abaixo de 1,00 indicando que a empresa não possui ativos circulantes suficientes para cobrir suas obrigações de curto prazo. Isso significa que, para cada R\$ 1,00 de dívida de curto prazo, a empresa tem R\$ 0,51 centavos em ativos circulantes em novembro.

A **liquidez geral** de 0,00 indica que a empresa não possui ativos suficientes para cobrir suas obrigações totais, incluindo as de longo prazo. Isso sugere que a empresa pode enfrentar dificuldades financeiras se precisar liquidar suas dívidas. A falta de ativos para cobrir as obrigações indica problemas de solvência.

A **liquidez imediata** indica que a empresa tem atualmente, em novembro, R\$ 0,15 em ativos líquidos (como caixa e equivalentes de caixa) para cada R\$ 1,00 de dívida de curto prazo.

A **liquidez seca** significa que, excluindo-se os estoques, a empresa tem, em novembro, R\$ 0,51 em ativos líquidos para cada R\$ 1,00 de dívida de curto prazo. A redução desse índice ao longo do tempo é preocupante, pois sugere que a empresa está se tornando menos capaz de cumprir com obrigações.

ÍNDICES DE LIQUIDEZ	DEZ/24	JAN/25	FEV/25	MAR/25	ABR/25	MAI/25	JUN/25	JUL/25	AGO/25	SET/25	OUT/25	NOV/25
Liquidez Corrente	0,78	0,68	0,64	0,46	0,38	0,42	0,33	0,29	0,33	0,38	0,41	0,51
Liquidez Geral	0,00	0,00	0,00	0,00	0,00	0,00	0,00	0,00	0,00	0,00	0,00	0,00
Liquidez Imediata	0,78	0,68	0,64	0,46	0,38	0,41	0,31	0,24	0,20	0,17	0,18	0,15
Liquidez Seca	0,78	0,68	0,45	0,46	0,38	0,42	0,33	0,29	0,33	0,38	0,41	0,51

## 4.1 Observações Gerais

Em estrito atendimento ao estabelecido na alínea c) do inciso II do art. 22 da LRF (com a redação dada pela Lei n.º 14.112/2020), destaca que as informações prestadas pelas Recuperandas são verossímeis e prestadas em conformidade.

Contudo, os documentos disponibilizados pelas Recuperandas e as informações neles contidas não foram objeto de quaisquer procedimentos de auditoria, os quais são regulados e normatizados pela Comissão de Valores Mobiliários (CVM), Banco Central do Brasil (BACEN) e Instituto dos Auditores Independentes do Brasil (IBRACON), por implicarem em trabalhos específicos não contemplados pela Lei n.º 11.101/2005.

Além disso, alguns pontos merecem destaque:

- i. Os documentos apresentados das Recuperandas demonstram que estão ativas, desenvolvendo atividade econômica no produtor rural Rachid Miguel Dib Neto. As recuperandas Radine e MD Resinas estão ativas, porém sem movimentações;**
- ii. A contabilidade das empresas Radine e MD Resinas não apresenta registro de movimentação (receitas e despesas). Em outubro as empresas apresentaram alterações nas contas patrimoniais com a regularização dos tributos pela PGFN os quais não estavam registrados no balanço;**
- iii. As dívidas tributárias das recuperandas informadas nos autos não estavam registradas na contabilidade. As dívidas federais passaram a ser reconhecidas contabilmente nos meses de dezembro de 2024 e janeiro de 2025. Em relação às dívidas estaduais, apenas a empresa Radine possui registros.**

## 4.1 Observações Gerais

A contabilidade informou que não consegue acessar os débitos das demais empresas, nem por meio do certificado digital nem por procuração, alegando falta de permissão e que estão em processo de regularização dessas pendências. Quanto às dívidas municipais, somente a empresa Radine apresenta registros contábeis. As demais empresas não possuem dívidas dessa natureza, conforme os dados disponíveis. Os registros contábeis foram realizados apenas pelos valores principais das dívidas, enquanto, nos autos do pedido de recuperação judicial, também foram incluídos os juros, encargos e multas incidentes sobre esses valores;

iv. Observa-se que, no mês de janeiro de 2025, não houve retenção de Funrural nas notas fiscais emitidas. Embora a contabilidade tenha orientado o cliente quanto à obrigatoriedade dessa retenção, a recomendação não foi

seguida nas emissões do período. As retenções de Funrural passaram a ser realizadas a partir de 3 de fevereiro de 2025, quando entrou em vigor a obrigatoriedade de emissão da Nota Fiscal Eletrônica (NF-e) para produtores rurais, conforme estabelece o Ajuste SINIEF nº 27, de 6 de dezembro de 2024;

v. Conforme apresentado no gráfico de faturamento, observa-se queda contínua na receita da empresa entre os meses de setembro/24 a abril/25, e um leve aumento em maio/2025, contrastando com um aumento gradual no número de funcionários durante o mesmo período, já em junho houve queda significativa no faturamento em contrapartida havia maior número de funcionários, em julho o faturamento volta a subir, porém o número de funcionários reduz. Agosto, porém, apresenta elevação no número de funcionários registrados desde setembro de 2024, enquanto o faturamento não acompanhou esse aumento o que causa questionamentos.

## 4.1 Observações Gerais

Setembro foi o período que a recuperanda apresentou maior número de funcionários, por outro lado o faturamento se manteve na média, o que não está condizente com a produtividade apresentada na receita, visto que em períodos anteriores a receita foi maior com a quantidade significativamente menor, comparado com o mês de outubro;

vi. A análise desse intervalo revelou variações significativas na produtividade por colaborador, refletindo oscilações na eficiência operacional. Destaca-se que o pico de produtividade foi registrado em outubro de 2024, com R\$ 22.868,31 por funcionário, impulsionado por um elevado faturamento e um quadro reduzido de pessoal, já em novembro esse número é extremamente baixo comparado com 10/2024, cerca de R\$ 4.614,49 por funcionário.

Diante desse cenário, solicitamos esclarecimentos sobre qual o principal motivo da queda de receita nos últimos meses? Por que houve aumento no número de colaboradores durante esse período de retração do faturamento?

vii. Observou-se o registro de movimentação de pagamentos de despesas pessoais em conta redutora do capital social na Rachid Miguel Dib Neto, em questionamento foi nos esclarecido que “O valor referente ao Imposto de Renda Pessoa Física (IRPF) do titular foi registrado como retirada no Patrimônio Líquido, e não como despesa da atividade rural, por se tratar de uma obrigação pessoal do produtor e não da atividade econômica. O mesmo critério foi aplicado às despesas pessoais, que foram classificadas como redução do patrimônio líquido, de forma a preservar a integridade da escrituração da atividade econômica, sem impactar o resultado do exercício.”.

## 4.1 Observações Gerais

**Entretanto a redução do PL acontece no capital social, este inexistente.**

**viii. O relatório de insumos agrícolas apresentado não está condizente com o valor dos insumos agrícolas evidenciados na DRE. O relatório apresenta saldo acumulado de janeiro a novembro de 2025 de R\$ 248.116,90, já a DRE demonstra aquisições de R\$ 321.666,47 de insumos.**



Após o ingresso na recuperação judicial, as Recuperandas apresentaram uma nova contabilidade, denominada “JAGUAR CONTABILIDADE S/S LTDA”. Foi evidenciado um esforço significativo para adequar a escrituração contábil, com base nos relatórios da situação tributária junto aos órgãos Federal, Estadual e Municipal. Além disso, foram considerados os dados publicados no edital da lista de credores, com o objetivo de demonstrar a efetiva movimentação financeira. Essa abordagem visa, consequentemente, permitir a determinação do resultado e a avaliação da posição patrimonial das Recuperandas.

## 4.2 Conclusão

Esta Administradora Judicial informa que os documentos que foram entregues pelas Recuperandas e que embasaram a elaboração do presente relatório estão disponíveis mediante solicitação escrita à esta Administradora Judicial, colocando-se também à disposição para fornecer eventuais informações complementares ou adicionais que se façam eventualmente necessárias.

Sendo o que tinha a relatar para o momento, a Administradora Judicial fica à disposição do D. Juízo, das Recuperandas e dos credores para prestar quaisquer esclarecimentos adicionais que porventura sejam necessários.





+55 41 3082-7365  
[contato@lvmadvogados.com.br](mailto:contato@lvmadvogados.com.br)  
Rua Luisa Dariva, 40 – 14º. Andar, Ecoville - Curitiba - PR